

2. a 5. 5. 2020

Slovenščina 2 uri



Pripravi si delovni zvezek .

V delovnem zvezku »OTROCI« poišči naslov »V otroškem muzeju« (stran 72, 74).

Spoznali smo že **velike pisane črke** *A, M, N, U, V, Z, Ž, T, Č* in *Q*. Oglej si jih in ponovi pravilen zapis črk po zraku, zvezku, hrbtu tvojih domačih ... Lahko se igrate tudi igrico Ugani črko in ob tem ugibate, katera črka je zapisana po zraku, zvezku, hrbtu ...

- **Ponovno preberi besedilo pri 1. nalogi. Nato reši 8. in 9. nalogo.**
- **Pri 8. nalogi ne pozabi v pisanki napisati naslov **VAJA** in današnji datum na zunanji rob.**

Zapiši vsaj 5 povedi, pri tem pa pazi na pravilno uporabo velike začetnice in končnih ločil. **Pazi, da boš pri velikih začetnicah uporabil/a velike pisane črke, ki smo se jih že učili.**

- **Pri 9. nalogi si najprej natančno oglej sličice in preberi povedi. Nato pobarvaj okvirček pred povedjo, ki opisuje sličico.**




Zakaj je **O**troški muzej **H**ermanov brlog zapisano z veliko začetnico?

ZAPOMNI SI: Tudi imena muzejev, knjižnic, gledališč, galerij in drugih ustanov se pišejo z veliko začetnico.



*Če želiš, pri 10. nalogi odgovori na vprašanja.

2.ura slovenščine: Dvakrat preberi slikopis.



KOSILO ZA ŽIVALI





"KOLIKO JE  ?" SPRAŠUJE  . "V  BIJE DVANAJST,"


ODGOVORI  . "ČAS JE ZA KOSILO!" ZAKOKODAKA  .

"JE  POZABILA NA NAS?" SE ČUDI  .

TAKRAT SE ODPREJO HIŠNA  IN NA DVORIŠČE STOPI  .

 PONUDI  , ZA  IMA  ,

ZA  PA SNOP  .  SE RAZVESELI  .

"DOBER TEK," JIM ZAŽELI  .

ŠPORT, 5. 5.

Dober dan.

Danes boš malo oponašal gibanje živali. Poišči si prostor in si oglej naloge na spodnji sliki.

Želim ti veliko zabave ob živalski telovadbi.

Učiteljica Lidija

Vir: <https://ucilnice.arnes.si/mod/resource/view.php?id=1135694>

ŽIVALSKA TELOVADBA

GIBANJE VSAKE ŽIVALI PONAVLJAJ 45 SEKUND, NATO 15 SEKUND POČIVAJ.
PONOVI VEČKRAT!

 <p>HOP, HOP, HOP, ŽABJI POSKOKI</p>	 <p>PREMIKAJ SE KOT MEDVED, PO VSEH ŠTIRIH</p>	 <p>OPONAŠAJ GORILO IN PO VSEH ŠTIRIH SKAČI NAOKROG</p>
 <p>SKAČI KOT "ZVEZDA": ROKE IN NOGE GREJO NARAZEN IN SKUPAJ</p>	 <p>ČIM HITREJE TECI NA MESTU</p>	 <p>POSTAVI SE NA VSE ŠTIRI S HRBTOM NAVZDOL IN SE PREMIKAJ KOT RAK</p>
	 <p>PREMIKAJ SE KOT SLON, Z ZELO TEŽKIMI KORAKI</p>	

Angleščina

ANGLEŠČINA 2. RAZRED

torek, 5. 5. 2020

OBLAČILA

Dragi učenec, draga učenka!

Današnja ura bo namenjena utrjevanju znanja o oblačilih.

1. Najprej ponovi besede za oblačila ob posnetkih (poslušaj in ponovi).

What are you wearing?

https://www.youtube.com/watch?v=Y_fNXEu0tA



Clothing song:

<https://www.youtube.com/watch?v=KFQxBCvgx70>

Si si danes zapomnil še kakšno novo besedo iz posnetka? Na delovnem listu, ki si ga že dobil, jo obkroži. 😊

2. Poglej, kako si danes oblečen in se opiši. Uporablaj strukturo: I'm wearing
3. Zdaj pa izreži spodnja oblačila in otroka – predstavljaš si, da si to ti. Opisuj, kaj imaš oblečeno. Če nimaš možnosti natisniti lista, lahko sam narišeš sebe, se izrežeš, narišeš oblačila in sestavljaš svoje kombinacije. 😊

Matematika

V delovnem zvezku Svet matematičnih čudes 2 reši na strani 43 naloge 6., 7. in 8. Račune iz delovnega zvezka prepisi v karo zvezek in jih reši.

