

PETEK, 8. 5. 2020

POZDRAVLJEN/A, DRAGI UČENEC, UČENKA. KAKO TI GRE ZAPISOVANJE V VREMENSKI KOLEDAR? VEDNO VEČ SONČKOV LAHKO NARIŠEŠ, KAJNE?



LIKOVNA UMETNOST

KER SE TA TEDEN PRI SPOZNAVANJU OKOLJA UČIMO O VREMENU, BO LIKOVNA NALOGA POVEZANA S TO TEMO.

ČE ŠE NISI IZDELAL/A VETRNICICE, JO NAREDI SEDAJ. LAHKO PA IZBEREŠ DRUGO NALOGO.

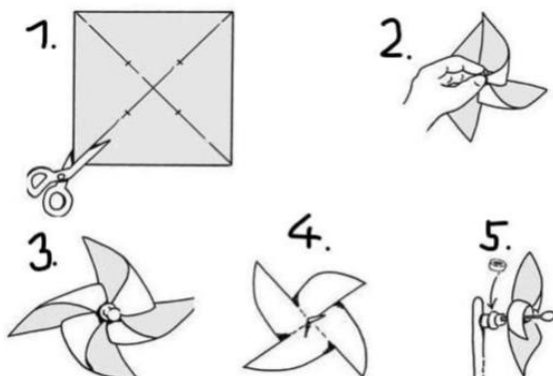
1. NALOGA:

IZDELAL/A BOŠ VETRNICICO. NAVODILA ZA IZDELAVO IMAŠ SPODAJ, LAHKO PA JIH POIŠČEŠ TUDI V DZ ZA SPOZNAVANJE OKOLJA NA STRANI 27 (4. NALOGA).

POTREBUJEŠ:

- LESENO PALICO ALI KITAJSKO JEDILNO PALIČICO ALI KUHALNICO
- ŽEBLIČEK ALI BUCIKO
- PLUTOVINAST ALI GUMIJAST ZAMAŠEK ALI SLAMICO
- PAPIR
- ŠKARJE
- RAVNILO

MED VETRNICICO IN PALČKO JE KOŠČEK PLUTE ALI GUME ALI SLAMICE (SLIKA 5).





REŠI UGANKO IN UGOTOVIL/A BOŠ, KATERI VREMENSKI SVETLOBNI POJAV BOŠ NARISAL/A.

KO SIJE SONCE, DEŽ PRŠI
RAZPNE ČEZ MESTA SE, VASI,
RAZPNE SE KAKOR SLAVOLOK
V VSEH BARVAH ČEZ NEBA OBOK.

REŠITEV:

MAVRICA

2. NALOGA:

NA BEL ALI RISALNI LIST NARIŠI MAVRICO. UPORABIŠ LAHKO FLOMASTRE, SUHE BARVICE, TEMPERE ALI VODENE BARVE. POD MAVRICO PRILEPI (IZREŽI IZ ČASOPISA, REVIJE, IZSTRIŽI HIŠO IZ BARVNEGA PAPIRJA) ALI NARIŠI HIŠO.



SPOZNAVANJE OKOLJA

TUDI DANES ZAČENJAMO SPOZNAVANJE OKOLJA Z DVEMA UGANKAMA. REŠITVI STA DVE ŽIVALI – PRVO OPAZIMO V DEŽJU, DRUGO PA V SONCU.

1. PRETEGNJENI STRIC

BREZ NOG SE PREMIKA.

RAD IMA DEŽ,

A NE RABI DEŽNIKA.

2. KDO NA CELEM ŠIRNEM POLJU IMA NAJLEPŠA KRILA? TANJŠA SO KOT CVETNI LISTIČ, NEŽNEJŠA KOT SVILA.

REŠITEV:

1. DEŽEVNIK

2. METULJ

PREIZKUSI VETRNICO. HITROST VETRA VPLIVA NA HITROST VRTENJA VETRNICE.
ALI JE VETER DANES MOČAN?

ČE ŽELIŠ, SE LAHKO NA RAČUNALNIKU IGRAŠ ŠE IGRI, KI STA POVEZANI Z
VREMENOM.

<https://uciteljska.net/kvizi/HotPot/spominVREME/C.htm>

<https://www.uciteljska.net/kvizi/HotPot/vreme/vreme/VREME.htm>



Hiša eksperimentov:

<https://www.he.si/> ali

MAT- INTERAKTIVNE VAJE (ODŠTEVAM DO 10)

https://interaktivne-vaje.si/02_osnova/predmeti_meni/matematika_meni_1_5.html

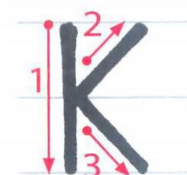
SLOVENSKI JEZIK

V DELOVNEM ZVEZKU NA **STRANI 42** OBKROŽI Z RDEČO BESEDE, KI SE ZAČNEJO
Z GLASOM **K**, Z MODRO TISTE, KI IMAJO **K** V SREDINI BESEDE IN Z ZELENO TISTE,
KI IMAJO **K** NA KONCU.

SEDAJ PA ŠE TI NAŠTEJ ČIM VEČ BESED, KJER SLIŠIŠ **GLAS K** NA ZAČETKU
BESEDE.

POSKUSI SE SPOMNITI ŠE KAKŠNE BESEDE, KJER SLIŠIŠ **GLAS K** NA SREDINI ALI
NA KONCU BESEDE.

VELIKO TISKANO ČRKO **K** NAPIŠEMO V TREH POTEZAH. NAJPREJ NAPIŠI NAVPIČNO ČRKO.
NATO OD SREDINE NAVPIČNE ČRTE POVLECI POŠEVNO ČRTO NAVZGOR (V DESNO). NATO SE
VRNI NA SREDINO NAVPIČNE ČRTE IN POVLECI ŠE POŠEVNO ČRTO NAVZDOL (V DESNO).

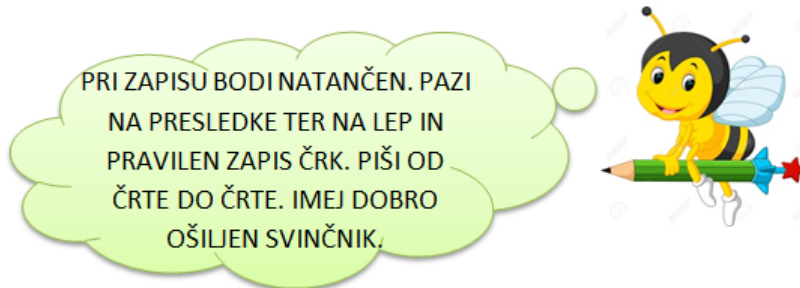


TUDI V DELOVNI ZVEZEK ZAPIŠI ČRKO **K** IN POIŠČI IMENA HIŠNIM LJUBLJENČKOM.

ZAPIŠI **ČRKO K** S PRSTOM PO ZRAKU IN NATO ŠE PO MIZI.

PROSI DRUŽINSKEGA ČLANA, DA TI V ČRTNI ZVEZEK NAPIŠE **VELIKO ČRKO K**.
ČRKO NATO PREVLECI S 5-IMI RAZLIČNIMI BARVICAMI. POLEG NARIŠI SLIČICO,
KI SE ZAČNE Z GLASOM K.

NATO ČEZ 2 VRSTICI **VADI ZAPIS** ČRKE K IN SPODNJIH BESED (DO KONCA VSAKE
VRSTICE) TER **BERI**: (POMAGAJ SI S FOTOGRAFIJO).



VAJA

K K K ...

K K K ...

KI KI KI ...

KIT KIT KIT ...

NIK OKO MIKI KIVI

POD ZAPIS **NARIŠI ŠE VZORČEK**.



V ČRTNI ZVEZEK ZAPIŠI 5 BESED, KI VSEBUJEJO ČRKO K.

ŽELIVA VAM LEP IN SONČEN VIKEND! UČITELJICI LAURA IN ZLATKA