



Osnovna šola ŠMIHEL
Šmihel 2
8000 NOVO MESTO

Tel: 07 39 35 100, Fax: 07 39 35 127 E-pošta: ossmihel.novom@guest.arnes.si Splet: www.os-smihel.si



Izobraževanje na daljavo

Oddelek: 8. a

Datum: 8. 4. 2020

Šolsko leto: 2019/2020

LIKOVNO SNOVANJE 2

Likovna naloga: **RISANJE TIHOŽITJA**

Pozdravljeni, učenci!

Tihožitje, ki ste ga prejšnji teden začeli risati, boste danes nadaljevali. Rišete s svinčnikom na navaden papir A4.



Potrebuješ: list A4, svinčnik, radirko, ter fotografijo tihožitja.

Navodila za delo:

- 1. PRIPRAVI FOTOGRAFIJO S TIHOŽITJEM.** Če je nimaš, si postavi kompozicijo različnih predmetov.
- 2. Papir A4 format postavi vodoravno ali navpično,** glede na dolžino in višino celotnega tihožitja.
- 3. Riši tako, da opazuješ tihožitje** na fotografiji ali pa opazuj tihožitje, ki si ga danes postavil.
- 4. Riši s svinčnikom zelo rahlo, da ne boš toliko radiral.**
- 5. Najprej nariši vse oblike poenostavljeno kot kroge in pravokotnike,** šele nato, ko boš imel celo kompozicijo na papirju se loti detajlov – podrobnosti. Na koncu **poudari** obrise in risbo senči (določi svetlobo in senco).
- 6. Kriteriji za vrednotenje:**
 - kompozicija tihožitja na papirju (velikost),
 - tehnična dovršenost, natančnost pri risanju,
 - umetniški izgled risbe (upoštevani detajli na predmetih).

7. FOTOGRAFIRAJ narisano tihožitje in mi posnetek pošlji na moj e-naslov: anica.klobucar@os-smihel.si

Primeri:



Prijetno ustvarjanje ti želi učiteljica Anica.

ANGLEŠČINA

Hello, dear eighth class. How are you today? Hope you are fine.

1. Kot po navadi začni s pregledom rešitev prejšnje ure.

Rešitve: **SB 39/4** 1 f 2 c 3 g 4 d 5 h 6 b 7 a 8 e **Wb 30/1** 2 b 3 k 4 d 5 a 6 f 7 i 8 j 9 c 10 e 11 g **WB 30/2** 2 I feel really disappointed. 3 That's one each. 4. Haven't you forgotten something? 5 That's the best part. 6 I've got some great news. 7 When are the tickets for? **WB30/3** 2 I've got some great 3 the best part 4 that's one 5 are the tickets for 6 you forgotten something 7 really disappointed

2. Danes boš samostojno rešil/a nekaj nalog za ponavljanje in utrjevanje 3. enote. Najprej se boš lotil/a treh slovničnih vaj. Klikni na povezavo in reši nalogo. Svojo uspešnost boš preveril na koncu naloge. Rezultate sporoči učitelju in učiteljicama.

<https://elt.oup.com/student/project/level4/unit03/grammar/exercise2?cc=si&selLanguage=en>

<https://elt.oup.com/student/project/level4/unit03/grammar/exercise1?cc=si&selLanguage=en>

<https://elt.oup.com/student/project/level4/unit03/grammar/exercise1?cc=si&selLanguage=en>

3. Zdaj pa se loti nalog, kjer boš preveril/a rabo vsakdanje angleščine ter besedni zaklad (deli telesa). Tudi te rezultate pošlji svojemu učitelju in učiteljicama.

<https://elt.oup.com/student/project/level4/unit03/everydayenglish?cc=si&sellLanguage=en>

<https://elt.oup.com/student/project/level4/unit03/vocabulary/exercise1?cc=si&sellLanguage=en>

Te naloge so bile pa zelo zanimive, kajne? Upam, da so bili tudi rezultati dobri.

4. Odpri delovni zvezek na strani 32 in reši nalogo 1. Besede postavi v pravilen vrstni red tako, da bodo nastale povedi z oziralnimi odvisniki.

You've done your job.

SLOVENŠČINA

OGLASNA DESKA

Osmošolci, danes se boste poglobljali v prevzete besede.

Za uvod naj vam povemo eno anekdoto.

Svoj čas so imeli devetošolci to snov v NPZ. Primer je

bil približno tak:

»Deček se je konstantno smejal.« Naloga: Podčrtani besedi dopiši domačo sopomenko.

In nekaj naših devetošolcev je napisalo: »Deček se je SKUS smejal.« No, ob tem smo se tudi učitelji smejali, ne le deček ... Namreč: DOMAČA beseda v strokovnem smislu pomeni protipomenka PREVZETI, ne pa da je pogovorna oziroma neknjižna. Da boste to vedeli enkrat za vselej oz. »skus«, se lotite spodnjih nalog.



Učiteljice slovenščine

Preveri rešitve prejšnje ure:

19. Strokovnjak/A. Z.
Javnosti.
V časopisu/reviji.
O primemo opremljeni delovni sobi za šolanje
šolarja, dijaka, študenta.
Po smislu.
Da bi se dobro počutili.
Da naše oči niso preobremenjene.
Da je svetloba v prostoru kar najbolj podobna naravni svetlobi.
Tiskalniki, faksi, računalniki, slabo prezračevanje.
Ker čistijo (filtrirajo) onesnaženi zrak.
20. Iz štirih.
Npr. Oprema
Osvetlitev
Zrak
DA
Že v uvodnem delu so omenjeni oprema, svetloba in zrak.
22. utica; stran, duševnost; tekočina; npr. zajtrk
23. kako; kakšno, kakšno
- c
24. pozimi, dnevno, Takrat
Časovni.
25. Kako, ki, Vašemu, mu, To
- | VRSTA | PREPISANI ZAIIMEK |
|--------------|-------------------|
| kazalni z. | To |
| osebni z. | mu |
| oziralni z. | ki |
| svojljni z. | Vašemu |
| vprašalni z. | Kako |
26. prespi – spi, ste poskrbeli – ste skrbeli, položite – polagate, preprečite – preprečujete, zmrzne – zmrzuje, nalijte – nalivajte
27. Ograjo postavite, do koder seže veriga. – krajevni
Napisali ste, da ima pes uto pod streho. – predmetni
Ko bodo nočne temperature nad 0 °C, boste psa ponovno hranili z normalno hrano. – časovni
V posodo mu nalijte toplo vodo, da mu bo na voljo vsaj nekaj časa. – namemi
Ker voda pozimi hitro zamrzne, mu v posodo ne nalijte hladne vode. – vzročni
Pes je napadalen, če je privezan na verigo. – pogojni
Kdor bo prebral ta nasvet, bo lepo poskrbel za svojega psa. – osebkov
28. Strokovnjak je povedal lastniku psa, da ga zelo moti veriga.
Veterinar vam je svetoval, da psa večkrat dnevno izpustite iz pesjaka.
Lastnica zlatega prinašalca mi je rekla, da naj ne nagajam njenemu psu.
29. omogočiti, tema, spomniti se, neuspešen, umeten, čist, bolj umazan, čistiti
30. c
Besedi imata koren *-glav-*.
31. Število (imajo samo ednino, ne pa vseh treh števil).
32. Ker v večini delovnih sob ni dovolj naravne svetlobe, so dodatno osvetljene z lučmi.
Svetloba fluorescentnih žarnic je najprijetnejša za naše oči, ker je najbolj podobna naravni svetlobi.
Z raziskavami so dokazali, da rastline filtrirajo onesnažen zrak.
Preobremenjenost oči lahko preprečimo tako, da pogled občasno preusmerimo na druge predmete.
Če je prostor lepo opremljen, v njem lažje delamo.
Ker v večini delovnih sob ni dovolj naravne svetlobe – vzorčni
ker je najbolj podobna naravni svetlobi – vzorčni da rastline filtrirajo onesnažen zrak – predmeti
da pogled občasno preusmerimo na druge predmete – načinovni
Če je prostor lepo opremljen – pogojni

- **Odpri delovni zvezek na str. 30.** Ponovno preberite besedilo v kinološkem kotičku. Med branjem podčrtuj besede, ki ti zvenijo tuje in za katere se ti zdi, da niso nastale v slovenščini, ampak so v naš jezik prišle od drugod.
- **Ko končaš z branjem, pojdi na str. 38. Reši 2. nalogo.** Če si v zgornji nalogi podčrtal tudi besede, ki so navedene v 2. nalogi, si dobro razumel.
- **V zvezek napiši naslov PREVZETE BESEDE in PREPIŠI 3. nalogo:**

DOMAČE besede so tiste, ki so se v slovenščini ohranile iz indoevropsčine oz. praslovanščine ali pa so nastale v slovenščini.

PREVZETE besede so tiste, ki so prišče v slovenščino iz drugih jezikov hkrati z novimi predmeti in pojmi.

Razlaga »po domače«: Pomisliš na besedo kvaliteta. Tej besedi se v angleščini reče quality. To najverjetneje pomeni, da beseda kvaliteta izhaja iz angleščine. Torej je prevzeta. Poiskati je treba slovensko ustreznico, ki je



- V DZ reši še naloge 4–13, ob tem pa še dve navodili:
- 7. in 11. nalogo prepisi v zvezek.
- pri 8. in 13. nalogi si pomagaj s portalom Fran: <https://fran.si/>

Rešitve boš preveril jutri. Naj ti gre.

KEMIJA

ZAPIŠI V ZVEZEK ((Opomba: Navodil, ki so zapisana ležeče ne prepisuj.))

nadaljevanje Poglavje: **NARAVNI VIRI ELEMENTOV IN SPOJIN** (U: str. 78-80)

(V zvezek napiši odgovore na vprašanja. *Odgovorov ne piši na pamet!* Pomagaj si z učbenikom in spletom.)

ZEMELJSKA SKORJA (vir različnih snovi – kamnine, nafta...)

→Pridobivanje snovi iz zemeljske skorje (U: str. 79, splet)

Na strani 78 si oglej diagram, ki prikazuje elementno sestavo zemeljske skorje.
Kateri elementi prevladujejo v zemeljski skorji?

Večina elementov, ki jih najdemo v zemeljski skorji, je vezanih v spojine v obliki mineralov ali rud.

Pojasni izraz mineral. Navedi en primer minerala.

Pojasni izraz kamnina. Navedi en primer kamnine.

Pojasni izraz ruda. Navedi en primer rude. Katere kovine najpogosteje pridobivamo iz rud?

Katera kamnina prevladuje v Sloveniji?

Kateri mineral prevladuje v tej kamnini? Poimenuj in napiši formulo spojine, ki gradi ta mineral.

Pomembna vira, ki ju najdemo v zemeljski skorji sta tudi nafta in zemeljski plin.

Kaj je nafta?

Katero snov običajno pridobivamo skupaj z nafto?

Katera spojina v njej prevladuje (napiši formulo in ime spojine)?

Nekateri elementi se v naravi nahajajo samorodno.

Pojasni izraz »samorodno«.

Katera najbolj znana kovina se v naravi nahaja v elementarnem stanju?

Kje v naravi najdemo samorodno žveplo?

V katerih oblikah se v naravi nahaja samorodni ogljik?

→Uporaba snovi

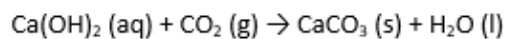
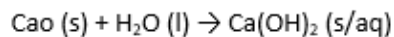
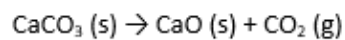
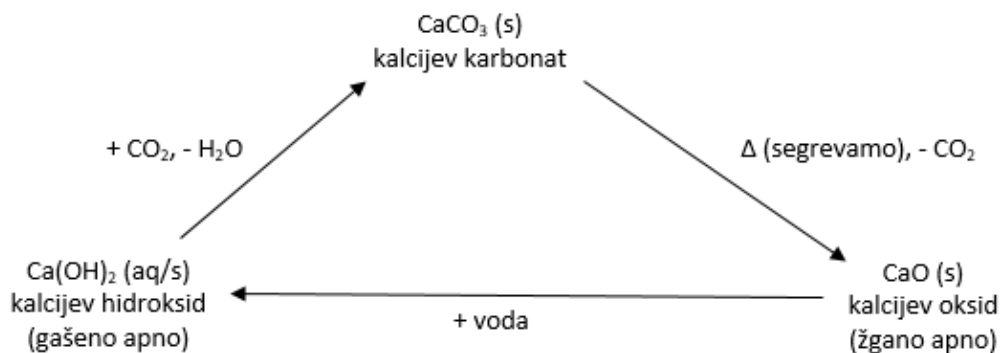
Naštej nekaj primerov uporabe kamnine, ki prevladuje v Sloveniji.

Naštej nekaj primerov uporabe nafte.

Naštej nekaj primerov uporabe zemeljskega plina.

ZA VEČ

Shema pridobivanja žganega apna iz apnenca:



Ko končaš z delom, izdelek poslikaj in mi pošlji na moj e-naslov: merilin.sut@os-smihel.si.

BIOLOGIJA

nadaljuješ z delom:

Poglavje: **HORMONSKI SISTEM** (U: str. 100-107)

Natančno preberi učno snov v učbeniku na straneh 102 in 103.

Besedilo pretvori v miselni vzorec (glej navodila).

Navodilo za miselni vzorec:

V razredu vas je 25. Po trije oz. štirje v skupini pripravite povzetke (po alinejah) za posamezne hormonske žleze (ena skupina – ena hormonska žleza).

Pri povzetku vključite, kje leži hormonska žleza, katere hormone izloča, kakšno nalogo opravljajo, prav tako vključite tudi motnje v delovanju hormonskih žlez. Pri pripravljanju povzetkov si pomagajte tudi z drugimi viri (na spletni strani so dostopna tudi druga interaktivna gradiva). V mislih imejte, da se bodo iz tega učili tudi drugi sošolci, zato se potrudite.

Po eden iz skupine naj mi končni povzetek v Wordovem dokumentu pošlje na moj elektronski naslov, da vam bom lahko posredovala povzetke vseh ostalih skupin (tako jih boste lahko združili). Ne pozabite pripisati člane skupine. Rok oddaje: sreda, 8. 4. 2020.

Skupina	Kdo?	Hormonska žleza
1.	1., 2. in 24.	hipofiza
2.	3., 4. in 5.	ščitnica
3.	7., 8. in 9.	obščitnica
4.	6., 10. in 12.	priželjc
4.	11., 14. in 18.	nadledvična žleza
6.	15., 17., 19. in 20.	trebušna slinavka
7.	16., 21. in 23.	jajčnik
8.	13., 22. in 25.	moda

(Opomba: Tako kot si sledite po abecednem vrstnem redu od 1. do 25., imate pripadajočo številko.)

*Ne beži pred svojimi nalogami.
Po vsakem koraku, ki ga boš storil-a, se ti bosta odprla
novo okno in nov pogled na svet in življeje.*

DKE

DL – 4 Slovenija, EU, svet (U 57 – 59)

Danes se bomo lotili novega poglavja SLOVENIJA, EVROPSKA UNIJA, SVET (večji naslov v zvezek).

1. Za začetek si preberi v učb. str. 57 o mednarodni izmenjavi učencev.
2. Na straneh 58 in 59 si preberi delovanje EU. V zvezek napiši podnaslov: DELOVANJE EU, prepisi vprašanja in nanje odgovori v celih povedih.
 - a. Katere institucije EU so vključene v postopek sprejemanja zakonov za EU?
 - b. Katera od institucij ima enega od svojih sedežev v Strasbourgu v Franciji?
 - c. Katera izmed institucij EU ima mandat predsedovanja samo 6 mesecev?
 - d. Katera institucija EU ima največje število članov?
3. Preberi spodnje trditve. Nekatere izmed njih ne držijo, popravi jih. Vse pravilne trditve (tudi popravljene) si zapiši v zvezek.
 - a. Slovenija je Svetu EU prvič predsedovala leta 2007.
 - b. Mandat evropskih poslancev traja štiri leta.
 - c. Schengenska meja določa območje brez notranjih meja in nadzora med članicami EU.
 - d) Izraz Evropska unija se začne uporabljati leta 1957 z Rimsko pogodbo.

REŠITVE DL – 3

1. obresti, 2. firma, 3. lastnina, 4. pravica do dela, 5. delo, 6. ekonomija, 7. intelektualna lastnina, 8. kapitalizem, 9. delnica, 10. sp, 11. razlastitev, 12. ustava, 13. stavka, 14. socialne pravice

Geslo 1: BITCOIN

Geslo 2: KAPITALIZEM

OIP PLES

MED PLESOM IN VADBO

V tej uri se bomo spoznali s plesno vadbo ZUMBA.

Zumba je novejša energična, zabavna in razburljiva plesna vadba ob eksotični latinskoameriški glasbi. Koreografije se menjajo med počasnimi in hitrimi ritmi salse, bachate in reggaetona, s ciljem **oblikovati in ojačati vaše celotno telo**. Osredotoča se na mišične skupine **zadnjice, rok, nog ter trebuha** in na najpomembnejšo mišico vašega telesa: **vaše srce!** Vadba je nezapleten skupek krepilnih vaj in enostavnih plesnih korakov.

Zumba je ples, sproščenost, energičnost, užitek in zabava. Če želite narediti nekaj dobrega za svoje telo in dušo, boste z veseljem sledili spodnjim plesnim korakom...

ZUMBA VADBA - Spodaj imate dve obliki vadbe:

Prvi posnetek je bolj vadba moči in kondicije. Prepletajo se vaje, ki ste jih že prejšnjo uro spoznale, vaje boksa. Preizkusite se, lahko samo en del vaj naredite.

V spodnjem videoposnetku leva plesalka dela lažjo obliko vaj. Vsak začetek je negotov in težak, s počasnim in vztrajnim delom pa pridemo do napredka. Zato le vztrajajte.

<https://www.youtube.com/watch?v=QRZcZgSgSHI&pbjreload=10>

V drugem videoposnetku pa je več krajših sklopov plesne vadbe. So kratki sklopi plesnih korakov, v latino glasbi. Nekatere korake boste prepoznali, ker smo jih tudi v šoli že plesali. Izberite si nekaj sklopov, in jih poskusite vaditi ob posnetku. Lahko pa vsak dan plešete en sklop, si ga večkrat zavrtite, da boste potem lažje sledili.

https://www.youtube.com/watch?v=hOXwkn_AxUs

1. sklop: 0.00 – 4.30
2. sklop: 4.35 - 8.15
3. sklop: 8.16 – 11.50
4. sklop: 11.51 – 14.33
5. sklop: 14.40 – 18.00
6. sklop: 18.10 – 21.35
7. sklop: 21.40 – 25.50

NE POZABITE – nič ni narobe, če plešete malo po svoje, če ne sledite povsem ali če takoj ne znate. Bistveno je, da se potrudite nekaj teh korakov osvojiti. Saj veste, vaja dela mojstra. **USPEŠNO!**

V Novem mestu, 7. 4. 2020

Zbral in uredil:

Jaka Darovec, razrednik 8. a