

6. B, SREDA, 8. 4. 2020

Dober dan, dragi učenci!


V mesecu APRILU bomo učitelji PREVERJALI VAŠE ZNANJE, zato še bolj redno in dosledno opravljajte svoje učne obveznosti. Poleg redno opravljenih nalog, se tudi sproti učite.

BRAVO VSI, KI PRIDNO POŠILJATE NALOGE UČITELJEM 😊!

JUNAKI 6. B, ki še niste stopili v stik z učiteljem, pri kakšnem predmetu, STORITE TO DANES 😊. STISKAM PESTI ZA VAS!

Rešeno nalogo POŠLJITE UČITELJU po e-pošti, če je tako zapisal v nalogi. NATANČNO PREBERITE NALOGO in prosite za pomoč, če imate kje težavo.

DAJMO UČENCI! DAJMO VSI!



LEP DAN!

ŠPORT - fantje

Danes pa naloga zate in za vso družino. Lahko povadite in se pozabavate skupaj.












Ostani doma, ostani zdrav!

Po vadbi ne pozabi na higieno (umivanje rok, preoblačenje....)

Še prej pa popij kozarec vode, izotoničnega napitka ali čaja.

KOCKANJE

Navodila: Vrzi dve kocki. Preštej pike in poglej katero vajo moraš opraviti (glej tabelo). Vrzi kocki še enkrat, da izveš koliko ponovitev vaje moraš opraviti.

2	POČEP NA ENI NOGI	
3	POSKOČNI JAKEC	
4	SVEČA	
5	SKLECE	
6	POČEPI	
7	DVIGI NA PRSTE	
8	DOTIKI RAME V SKLECI	
9	IZPADNI KORAKI	
10	SKOKI IZ POČEPA	
11	VAJE ZA HRBET	
12	ZAPIRANJE KNJIGE	

SLOVENŠČINA

Dragi b-jevci, lepo pozdravljeni.

Meni se zdi, da ste vi pridno naredili vse naloge, zato imam danes za vas spet nove. Verjamem, da jih boste uspešno rešili in z njimi preverili, ali znate glagol in sklanjanje osebnih zaimkov. Š vedno drži – mi zmoremo vse. ☺ Preden se lotite današnjih nalog, določite sklone zaimkom v mojem nagovoru.

REŠITVE NALOG 9–12 iz DZ in dodane naloge:

9. nate, zanju, ponje, Predenj, vame

10. vanjo, ponj, nanj, zanju

11. v njo, vanjo, Pred njega, Predenj, v njih, vanje, po tebe, pote

12.

os- zaimek	oseba	število	sklon	beseda ...
mu	3.	ednina	D	otrok
jih	3.	množina	T	lase
zanjo	3.	ednina	T	Maša

Povabil vas bo na rojstni dan. Opravičili so se jim. Zelo rada pride k nam. Bo povedal tudi nama?

Ali grem lahko z njo na sprehod? Tudi moji sosede vaju že pogrešajo.

zaimek	oseba	število	sklon
vas	2.	mn.	T
jim	3.	mn.	D
nam	1.	mn.	D
nama	1.	dv.	D
njo	3.	ed.	O
vaju	2.	dv.	T

NAVODILO:

V zvezek napiši naslov **UTRJEVANJE**. Reši naslednje naloge (v zvezek).

1. Iz naslednjih povedi izpiši glagole in jim določi osebo, število, časovno obliko.

Ta ljudski običaj še vedno živi. Otroci pogosto tekmujejo med seboj, kdo bo imel lepšo hišico na splavu. Nekateri naredijo na hišicah tudi okna in vrata ter jih prelepijo z raznobarnim prosojnim papirjem. Nekoč si bom ogledala ta dogodek.

GLAGOL	OSEBA	ŠTEVILO	ČAS

2. Iz naslednje povedi izpiši samostalnike ter jim določi spol, število in sklon.

Nekateri naredijo na hišicah tudi okna in vrata ter jih prelepijo z raznobarnim prosojnim papirjem.

SAMOSTALNIK	SPOL	ŠTEVILO	SKLON

3. Tvoril povedi, v katerih boš uporabil spodaj zapisane besede v ustrezni kategoriji.

- a) Marko (mestnik, ednina)
- b) Otroci (orodnik, množina)
- c) Zelena smreka (dajalnik, množina)
- d) Jaz (rodilnik, ednina)

4. Dopolni povedi z osebnim zaimkom v ustrezni obliki.

Pokazala sem (oni) _____ svoj dom. (On) _____ ni povedal resnice. Za božič so (midva) _____ obiskali prijatelji. S (ti) _____ se rad pogovarjam. Pusti (onadva) _____ pri miru. Počakajte na (mi) _____.

5. Dopolni povedi z osebnim zaimkom v ustrezni obliki. Določi sklon zaimka in ga zapiši na črto.

Samo (ti) _____ sem povedala, da je tukaj. _____
Včeraj so (vi) _____ obiskali prijatelji. _____
Darilo sem dobil od (oni) _____, ne pa od (vi) _____
Zelo so (mi) _____ pogrešali. _____
Pojdi z (onadva) _____.
Zabava bo pri (midva) _____.

Upam, da ste znali. Če ste imeli kje težave, si to zapišite in ponovno pogledajte ali me vprašajte.



ANGLEŠČINA

Hello. How are you? I'm happy. Because you send e-mails to me.

1. Najprej preveri rešitve prejšnje ure. Bodi natančen/a.

Rešitve: **SB 47/5 a** Dan: a sandwich (beef or chicken), some fruit (an apple or a banana), lemonade Elsa: salad (tomatoes, lettuce), an egg, cheese (sometimes) tea (no sugar) Chen: rice, fish or chicken, vegetables, orange juice **SB 47/5 b** Dan has a sandwich. He usually has meat (beef or chicken) in it. He has an apple or a banana with that. He drinks lemonade. Elsa has a salad. She has tomatoes and lettuce in it. She usually has an egg, too, or sometimes cheese. She drinks tea with her lunch, but she doesn't have any sugar. Chen always has rice for lunch. He has some fish or chicken with it. He normally has vegetables, too. He doesn't have any fruit, but he drinks orange juice. **SB 49/2** 2 e 3 b 4 i 5 c 6 h 7 a 8 j 9 d 10 g

2. Danes se boš naučil/a nekaj novega. Odpri zvezek in napiši naslov ter celo tabelsko sliko.

HOW MUCH, HOW MANY

We need some **bananas**. **How many** do we need?

We need some **cheese**. **How much** do we need?

Rule: We use **how many** with **C nouns**. We use **how much** with **U nouns**. **How many** uporabljamo s števnimi samostalniki, če sprašujemo po številu. **How much** uporabljamo z neštevnimi samostalniki, če sprašujemo po količini.

3. SB 49/3 c Poslušaj posnetek in zapiši vprašanja v zvezek.

<https://elt.oup.com/student/project/level2/unit4/audio?cc=si&selLanguage=en>

Zdaj pa poslušaj rešitve in preveri, če si prav uporabil/a **how much/how many**.

<https://elt.oup.com/student/project/level2/unit4/audio?cc=si&selLanguage=en>

4. Da boš res razlikoval/a med rabo **how much/many, reši še nalogi v delovnem zvezku na strani 38/1, 2.**

5. In za konec še dve igrici. Just one click away. Samo en klik stran.

<https://elt.oup.com/student/project/level2/unit4/games/game2?cc=si&selLanguage=en>

<https://elt.oup.com/student/project/level2/unit4/vocabulary/exercise2?cc=si&selLanguage=en>

Sporoči mi rezultat.

*MATEMATIKA

Dober dan.

Danes bomo utrjevali pretvarjanje merskih enot, računanje obsega in ploščine kvadrata ter pravokotnika. Učenci, ki obiskujete dopolnilni pouk, rešite lažje naloge. Ostali učenci si izberite naloge po svojih zmožnostih (lahko rešite vse). ☺

✓ Rešitve: ploščina kvadrata (6. 4. 2020)

U, str. 153

3. b) $12,25 \text{ cm}^2$

U, str. 154

6. a) 7744 cm^2

b) $18,49 \text{ cm}^2$

7. a) 112 m^2

b) 5000 m^2

10. Potrebovali bi $115,2$ ploščici.

12. Travnate površine bo 907 m^2 .

➤ Delo:

1. Ponovi vse merske enote ter pretvornike (dolžinske enote, ploščinske enote), formule za izračun obsega in ploščine.

Predlagam, da si jih izpišeš na poseben list, saj si jih boš tako prej zapomnil.

2. V zvezek napiši naslov **Utrjevanje znanja** in današnji datum.

Reševal boš naloge v učbeniku, na strani **166** (Špela se preizkusi).

Lažje naloge: 1 (a-g), 3, 5.

Težje naloge: 4, 7, 9*

Zgodovina

Najprej hvala vsakemu, ki je prejšnji teden poslal izpolnjen miselni vzorec na moj e-naslov, nalogo ste po večini opravili zelo dobro.

Danes nas čaka še pregled iznajdb v moderni zgodovini. Razvoj znanosti je v 20. stoletju dosegel povsem novo raven, pomembne iznajdbe so si sledile ena za drugo. Mi bomo izpostavili le nekaj izmed najpomembnejših, kot je bil na primer računalnik. V učbeniku na strani 54 si lahko preberete o razvoju le-tega, za lažjo predstavbo, kako so izgledali prvi računalniki, pa pogledjte spodnjo sliko.



Prvi računalniki so zasedli celotno sobo.



Prvi osebni računalnik (PC) se pojavi pred okoli 40 leti.

Na drugih znanstvenih področjih se je močno razvijala medicina, v drugi polovici 20. stoletja pa se je razvoj kazal tudi v raziskovanju vesolja (učb. str. 55). V tem so tekmovali predvsem Rusi in Američani. Slednjim je uspel prvi pristanek na Luni s človeško posadko. To se je zgodilo leta 1969, ko je cilj dosegla odprava Apollo 11.



Neil Armstrong velja za prvega človeka, ki je stopil na Luno.

Za ponovitev prebranega besedila v učbeniku, rešite naloge (1., 2. in 3.) v delovnem zvezku na strani 26.

LIKOVNA UMETNOST

Likovna naloga: **BARVNI ODENKI – VELIKONOČNO USTVARJANJE**

Pozdravljeni, dragi učenci!



Danes bomo praznično razpoloženi. Ustvarjali bomo velikonočno voščilnico, zajčka, piščančka ali pa boš izdelal kaj po svoje 😊.

Poiskala sem različne primere. Tisto, kar ti je všeč, vzemi za izziv in poišči potrebščine. Najdi čim bolj pisan papir iz revij, škatle od jajc, tulce od toaletnega papirja, volno, škarje, lepilo...

1. **POGLEJ PRIMERE IZDELKOV**, ki sem ti jih prilepila spodaj.
2. **DOMA POIŠČI POTREBŠČINE**, ki jih potrebuješ za izbran izdelek.
3. **DOBRO POGLEJ IZDELEK** in začni risati, rezati, sestavljati, lepiti in barvati, kot vidiš na primeru.
4. **UŽIVAJ V USTVARJANJU** 😊!
5. **IZDELEK fotografiraj** in mi **POSNETEK pošlji na:** anica.klobucar@os-smihel.si

Primeri voščilnic in okrasnih predmetov:





Veliko ustvarjalnih uric in lepe praznične dni, ti želi razredničarka.

NIP NEMŠČINA 2

Servus!

Četrtkove rešitve: Dramas, Tiere, Patienten, Blumen, Flugzeuge, spazieren, schwimmen, Lernen

Danes pa malo drugače. Na spletni povezavi <https://forms.gle/SfaC9oPw9dsu92wZA> sem za vas pripravil kviz na temo besedišča letošnje bralne značke. Tako bom malo preveril vaše znanje, hkrati pa dobil tudi informacijo, kdo je nalogo v resnici tudi naredil.

Preverjanje znanja (kviz)

Besedišče bralne značke (obe knjigi)

* **Zahtevano**

E-naslov *

Vaš e-poštni naslov ←


1) Die Olsons sind sehr Leute. 1 točka

schlechte

nette

alte

Vprašanj je 16, možen je samo en pravilni odgovor. Dobro si oglejte sliko na levi strani. Kjer je puščica, boste nujno vpisali vaš e-naslov (lahko tudi od staršev ali bratov/sester), nato pa začeli reševati kviz. Pazite na pravopis, kjer morate sami zapisati rešitev!



Vaš odgovor

Pošlji mi kopijo mojih odgovorov.

Pošlji

To, kar vidite na levi strani, je zaključek kviza. Ko končate, na dnu označite možnost »Pošlji mi kopijo mojih odgovorov«, saj boste tako dobili rezultat o vaši uspešnosti na svoj e-naslov (tistega, ki ste ga zapisali na začetku). Stisnite še gumb »Pošlji« in rezultate vašega reševanja bom prejel tudi jaz. 😊

Upam, da ste razumeli navodila, zdaj pa veselo na reševanje. Če vam je bilo takšno delo všeč, mi lahko tudi kaj napišete 😊

Tschüss!