

5. A (četrtek), 9. 4. 2020

*NIP ŠPORT

4. ura: Krepimo telo

Danes izvajaj dejavnosti na svežem zraku:

- pojdi na sprehod 15 minut,
- naredi raztezne vaje za telo,
- naredi šolo teka – atletske poskoke: vsako vajo delaj 30 sekund,
- naredi vaje za moč: sklece ob steni 15x (stopi en dolg korak stran od stene in se spusti v oporo na steno), široki počepi s poskokom 10x, trebušnjaki z dvignjenimi nogami 15x,
- naredi skok v daljino z mesta 5x,
- naredi hojo po štirih vzvratno in naprej (vztrajaj v tem položaju 20 sekund), ponovi 4x,
- naredi žabje poskoke 10x, ponovi 3 x.

Po vadbi naredi še raztezanje vseh mišičnih skupin.

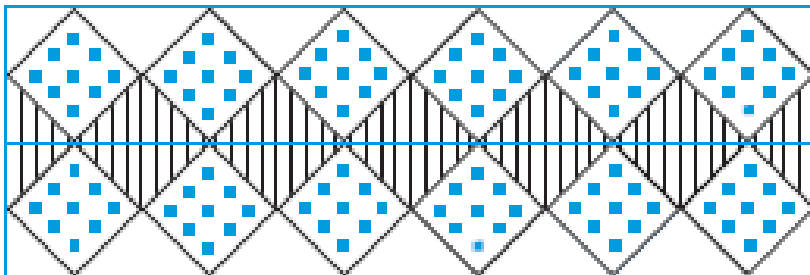
*MATEMATIKA

✓ Rešitve:

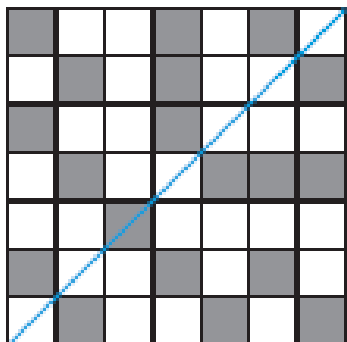
Naloge v delovnem zvezku (str., **54/2**, 3, 4 in str. **55/5**)

GEOMETRIJA – SIMetriJA (str. 54)

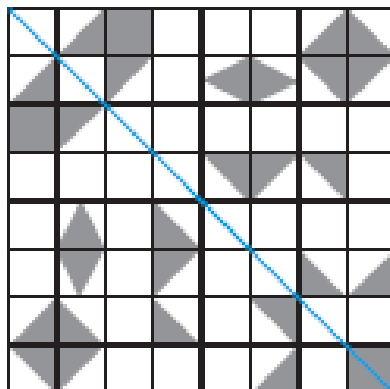
2.



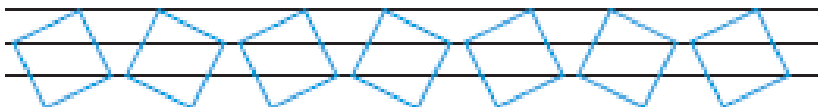
3. a)



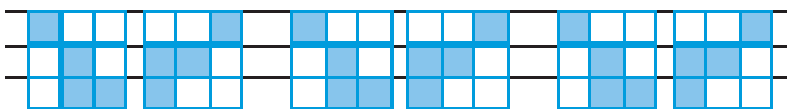
b)



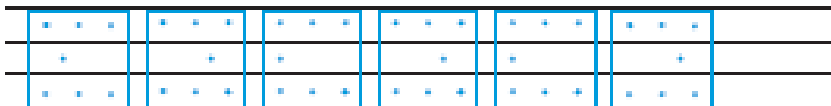
4. a)





b)



c)



Naloge v delovnem vzroku (str. 55/5)



➤ **Reševanje:**

Naloge v delovnem vzroku (str. 55/6, 7 in str. 57/2)

Rešitve pregledamo v torek.

*SLOVENŠČINA (tema: KDO ALI KAJ JE TO?).

➤ Kaj bomo spoznali in se naučili?

Prepoznavanje samostalnikov, spol samostalnika, število samostalnika, edninski in množinski samostalniki ter prepoznavanje in določanje samostalnikov.

✓ Rešitve:

Naloge v DZ, str. 19/3, 4, 5, 6, 7

 3. K naslednjim besedam pripiši nadpomenko.
Človek, žival, rastlina bitje
Kaj poimenujemo z besedami *jana, mama, oče, pes, mačka, metulj*: bitja ali stvari? Bitja.

 4. Napiši pet besed, ki poimenujejo
– bitja: npr. jež, otrok, igralec, planinka, nagelj
– stvari: npr. toplomer, cesta, očala, slušalka, kamera

 5. Preberi povedi.
Ko pride jesen, posadi babica narcise.
Ko je mraz, čebulice počivajo.
Dedek ima srečo, da je lestev trdna.
Voluharji pojedjo čebulice, zato predstavljajo zanje veliko nevarnost.



 **Poveži.**
Z besedami *babica, narcise, dedek, voluharji* poimenujemo bitja.
Z besedo *lestev* poimenujemo stvar.
Z besedami *jesen, mraz, sreča, nevarnost* poimenujemo pojme.

 6. Naslednje besede prepisi na pravo mesto v preglednici.
bukev, dimnik, zdravnica, vreme, volk, čas, glavnik, skrb, svinčnik, močerad, svetloba, košara

BITJE	<u>bukev, zdravnica, volk, močerad</u>
STVAR	<u>dimnik, glavnik, svinčnik, košara</u>
POJEM	<u>vreme, čas, skrb, svetloba</u>

 7. Preberi nepopolno poved in jo dopolni.

Besede, s katerimi poimenujemo bitja, stvari in pojme so samostalniki.

➤ Reševanje:

Ponovi zapis, ki smo ga naredili v zvezek.

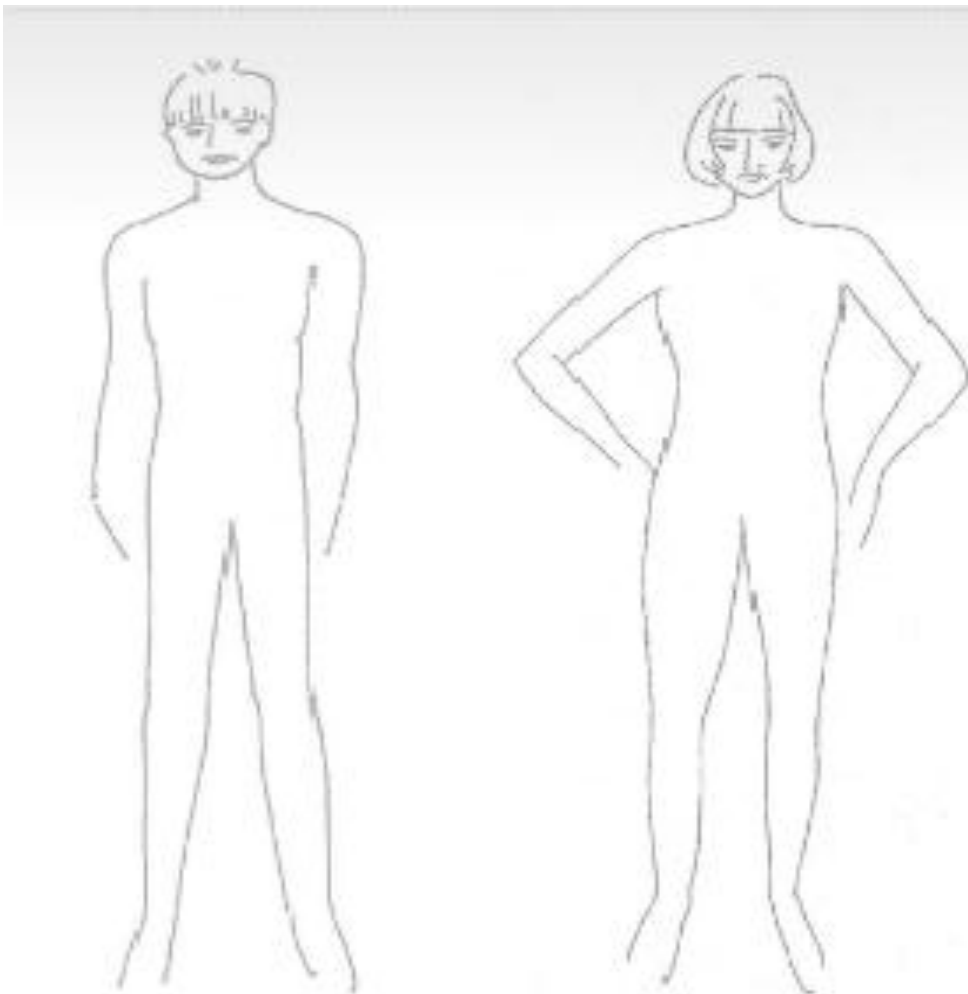
➔ Delovni učbenik, str. 20/8, 9

Rešitve pregledamo jutri.

*GOSPODINJSTVO

OBLAČILA IN MODA, 9. 4.

1. Preberi snov v učbeniku na strani 58 in 59.
2. Opiši svoj slog oblačenja (katera oblačila rad nosiš, kakšne barve, vzorce..).
3. Po svoji zamisli nariši zase model oblačila za izbrano priložnost (šport, prireditev, nastop, služba, prosti čas) in letni čas ter na ilustracijo osebe vriši primerna oblačila. Oblačila ustrezno pobarvaj. Dopiši, iz katerih surovin (bombaž, lan, volna, viskoza, poliester, mešanica ...) so oblačila. Dopiši tudi vrsto blaga (pletivo, tkanina ...) Če ne znaš sam narisati fantovske ali dekliške podobe, jo lahko prerišeš/natisneš.



Današnja nalogo (ali pa katero drugo od preteklih ur GOS) mi prosim, pošlji na e-pošto (lidija.spelic@os-smihel.si), do petka, 10. 4. do 12. 00. Do sedaj se je javila le ena učenka.

Lep pozdrav

Učiteljica Lidija

*LIKOVNA UMETNOST

Pozdravljeni, petošolci.

Danes se bomo kar prepustili veselemu pomladanskemu vzdušju in naslikali cvetoče drevo. Preberi navodila in bodi čim bolj izviren in ustvarjalen.

Učiteljica Tončka

LUM: Naslikaj cvetoče drevo.


Potrebuješ list papirja in barvice. Slikaš lahko s suhimi barvicami, voščenkami ali vodenimi barvicami. Uporabi barve, ki jih imaš doma. Izdelek bo še bolj zanimiv, če boš uporabil

različne materiale. Na primer: Drevo naslikaš z barvico, cvetke in listke pa natisneš s prstki, pomočenimi v vodene barvice ali tempere. Cvetke lahko tudi izrežeš iz barvnega papirja in jih nalepiš na drevo ali pa celo sliko ustvariš z lepčenjem. Bodi ustvarjalen in se zabavaj.

Ker boš imel s to likovno nalogo veliko dela, velja za ta in naslednji

teden. Nekaj primerov:








*NIP NEMŠČINA

Hallo! Vam je bil všeč včerajšnji kviz? Lahko bi mu rekli tudi spletno preverjanje znanja 😊 Po reševanju nalog in ko ste poslali svoje odgovore, ste v svoj e-poštni predal dobili tudi sporočilo, kjer ste si lahko ogledal svoj rezultat in pravilne rešitve nalog. Če je kakšen, ki tega ne zna pogledati, naj mi piše.

Če in ko bom v prihodnje objavil podobno nalogo, svojih rezultatov ne rabite dodatno pošiljati meni na mail, saj vse podatke dobim na spletni strani, kjer sem kviz pripravil. Nekaterim je šlo zelo dobro, nekaterim srednje, nekateri pa naj izkoristijo priložnost, da si natančno ogledajo rešitve in morda v zvezi s tem tudi kaj zapišejo v zvezek.

Delo za danes. Ogledali si boste sličice, v zvezek pa zapisali, za katere stavbe/kraje v mestu gre. Morda je med sličicami tudi kakšna beseda, ki je nismo še povedali, zato le veselo na www.pons.si (slovar), kjer boste poiskali tudi nove izraze. **Viel Glück!**

			
1	2	3	4
			
5	6	7	8
			
9	10	11	12
			
13	14	15	16

*MLADINSKI PESKI ZBOR

DATUM: 6. 4. – 10. 4. 2020

DRAGE MOJE PEVKE!

Žal, ne moremo prepevati in ustvarjati v naši učilnici, zato naj se vaša dnevna soba, balkon, kopalnica, ali vrt ta teden spremenijo v koncertni oder. Svojim najbližjim, pevkam iz MPZ, sošolcem, doma boste pripravili različne oblike vokalne tehnike in jih naučili znane domače in tuje pesmi. Upam, da vam bo skupno petje vsaj malo pomagalo pozabiti na skrbi. Pozorno se poslušajte, upoštevajte intonacijo in dinamiko (glasnost).

Navodila:

1. Ustvarite različne ritme, se spremljajte ob petju različnih skladb. Izvajajte vokale in spreminjajte višine.
2. Oglejte si na Youtubu nastop vseh pevcev in pevk iz novomeških šol. Prepevali so skladbo Moja dežela. To je bilo 6. 4. 2019. Skupaj z njimi zapojte in upoštevajte glasnost, hitrost.
3. Bodite avtorice besedil. Na Youtubu: Ostani doma Hrts/ izberite eno skladbo, melodijo in ustvarite svoje zanimivo in pozitivno besedilo.

Prepevajte in naj bodo vaši obrazi nasmejani. Veste, zakaj?

Želim vam, da ostanete optimistične in nasmejane.

Vaša učiteljica