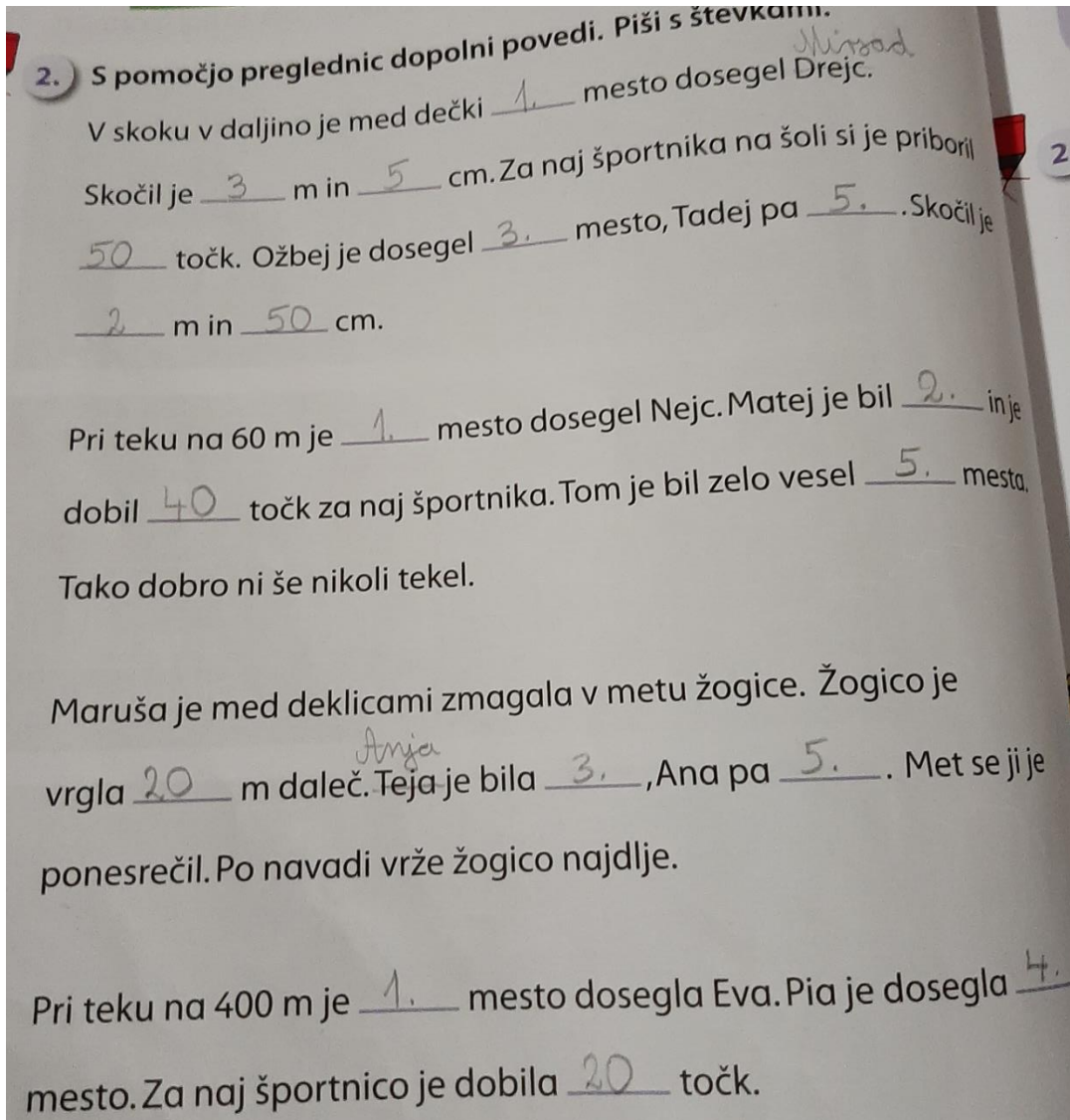


PREDMET: SLJ**REŠITVE**

Preveri rešitve včerajšnje naloge.



Pri skoku v daljino je med dečki prvo mesto dosegel Mirsad. Skočil je tri m in pet cm. Za naj športnika na šoli si je priboril petdeset točk. Ožbej je dosegel tretje mesto, Tadej pa peto. Skočil je dva m in petdeset cm.

Pri teku na šestdeset m je prvo mesto dosegel Nejc. Matej je bil drugi in je dobil štirideset točk za naj športnika. Tom je bil zelo vesel petega mesta. Tako dobro ni še nikoli tekel.

Maruša je med deklicami zmagala v metu žogice. Žogico je vrgla dvajset m daleč. Anja je bila tretja, Ana pa peti. Met se ji je ponesrečil. Po navadi vrže žogico najdlje.

Pri teku na štiristo m je prvo mesto dosegla Eva. Pia je dosegla četrto mesto. Za naj športnico je dobila dvajset točk.

Preberi besedilo.

Včeraj so prišli k nam na obisk babica Majda, dedek Jože, teta Helena, stric Boris in sestrična Maja. Za rojstni dan so mi prinesli velikega medvedka, pisano žogo, rdeč avtomobilček in bombone. Mami, oči, sestra in brat pa so mi kupili modro kolo. Jutri bomo v šoli praznovali moj rojstni dan. Sošolcem bom odnesel bombone, čokolado, lizike, čips in sok.

Ustno odgovori na vprašanja:

- Kdo je včeraj prišel k nam na obisk?
- Kaj so mi prinesli za rojstni dan?
- Kdo mi je kupil modro kolo?
- Kaj bom odnesel sošolcem?

Katero ločilo sem postavila pri naštevanju? Tako je, **VEJICO!**

Glasno preberi zgornje besedilo in **se poslušaj**. Kam greš z glasom ob vejici v sredini povedi? Greš z glasom navzgor?

V zvezek za SLJ **napiši naslov: VEJICA**. Nato si vanj **prepiši** spodnje pravilo o pisanju vejic pri naštevanju:

Kadar naštevamo predmete, osebe, živali ali kadar naštevamo, kaj vse smo delali, vmes pišemo vejico. Vejice pa ne pišemo pred besedo in.

Odpri delovni zvezek za SLJ in **reši** celotno stran 43. Pri 2. nalogi ne pozabi popravljenega besedila prepisati v zvezek. **Napiši naslov: VAJA** in začni z delom. Pazi na pravilen zapis in lepo pisavo. V ponedeljek ti pošljem rešitve.

PREDMET: SPO

Odpri učbenik za SPO na strani 60 in 61 in **preberi besedila v oblăčkih**.

Že v torek si bral o gradovih. **Preberi** si še spodnje besedilo o življenju na gradovih. Morda izveš kaj novega. Poskusi si čim več zapomniti. Čaka te namreč **KVIZ**.

GRAD

Gradove so najprej gradili samo za obrambo. Pogosto so bili postavljeni na težko dostopnih krajih-na gričih, strmih skalah, na območjih obdanih z vodo. Sprva so bili leseni, nato pa zidani. Prebivalce gradu je varovalo široko obzidje s strelnimi linami in obrambnimi stolpi. Na stolpih je bila straža (vitezi). Vhod je bil zavarovan z lesenim in železnim dvižnim mostom. Ta je preprečeval vstop nezaželenim gostom. Dostop je varoval tudi obrambni jarek z vodo, prek katerega je bil mogoč le prehod preko dvižnega mostu. Na gradu je živel grajski gospod z družino in svojimi podložniki. Na gradu so prostore razsvetljevali s svečami. Sveče so izdelovali iz čebeljega voska ali ovčje maščobe. Uporabljali so tudi oljenke ali bakle. Življenje na gradovih ni bilo udobno, saj so bili hladni in opremljeni z enostavnim pohištvom. Na gradu niso imeli kopalnic. Perice so namakale in prale v lesenih čebrih, sodih. Kopanje v vroči vodi so si privoščili le bogati. Hrano so izbranci jedli iz pladnjev, ostali so si hrano dali na kos kruha. Jedli so z žlico, prsti ali nožem. Vilic še niso poznali. Zaradi neodvisnosti so morali imeti zaloge hrane ali lastno pridelavo (vrt, vinograd, ribnik). Zaloge hrane so imeli v kleti. Meso so dimili, zelenjavo pa sušili ali vložili.



GRAJSKI PISAR

Skrbi za grajske dokumente. To delo pogosto opravlja duhovnik. Duhovnik tudi skrbi za izobrazbo grajskih otrok in v grajski kapeli vodi grajske obrede.

PAŽ

Paži so stregli hrano, s tem so se učili lepega vedenja. To delo so opravljali plemiški sinovi na drugih gradovih. Poleg tega so se učili jezdit in mečevati, pomagali so gospodu pri oblačenju in pripravi na bitko. Pri 14. letih je postal oproda (gospodarja spremljal v bitkah, skrbel za njegovega konja in orožje. Z 21 leti postanejo vitezi.

GLASBENIKI, AKROBATI, ČARODEJI

Gospodo na gradu so včasih zabavali čarodeji, akrobati, glasbeniki. Ti so igrali na: ljutne, harfe, kitare, flavte.

GRAJSKI KOVAČ

Grajski kovač je izdeloval orodje, orožje in druge pripomočke ter skrbel, da so bili konji podkovani.

SPLETNIČNA

Spletične so skrbele za urejen videz grajskih gospa (poleg ostalih služabnikov).

DOJILJA

Dojilja je graščakinji pomagala skrbeti za otroka. Pri tem so ji pomagali tudi ostali služabniki. Veliko otrok je umrlo za posledicami bolezni - niso jih znali ozdraviti. Matere so za otroke skrbele do 6., 7. leta, nato so jih poslale na gradove drugih gospodov (dečki paži, deklice so se učile gospodinjenja).

PERICA

Perice so prale perilo in pomivale.

VOJAK

V mirnih časih je za grad skrbelo malo vojakov. Nadzorovali so iz obrambnega stolpa ali zidu. Tam so tudi hranili orožje in obrambne naprave. To so bili: noži, meči, kiji, sekire, loki, samostrele, katapult, topovi. Vojake so varovali oklepi.

TRGOVCI

Trgovin z oblačili ni bilo. Oblačila so na grad pripeljali trgovci ali so jih sešili krojači. Trgovci so na grad pripeljali blago iz raznih koncev sveta.

GRAJSKI KVIZ

Napočil je čas za kviz. O gradovih in življenju na gradu si že veliko prebral, zato ga rešuj brez pomoči. **Ustno odgovori** na vprašanja. Kviz lahko rešuješ sam, ali pa prosiš starše/brata/sestro, da ti postavlja vprašanja, preverja tvoje odgovore in točkuje odgovore. Za vsako pravilno odgovorjeno vprašanje si prislužiš eno točko. Spodaj te čakajo rešitve. Da vidimo, koliko veš o življenju na gradu. Veliko sreče!

1. Kaj je delal grajski pisar?
2. Kdo je pogosto opravljal delo grajskega pisarja?
3. Kakšne naloge je še opravljal duhovnik?
4. Kaj so delale spletične?
5. Kaj so delale dovilje?
6. Kaj so delale perice?
7. Kaj je izdeloval grajski kovač?
8. S čim so na gradu razsvetljevali prostor?
9. Kaj je vse varovalo prebivalce gradu pred vdorom sovražnikov?
10. Kdo je zabaval gospodo na gradu?
11. Na katera glasbila so igrali glasbeniki?
12. Katerega jedilnega pribora še niso poznali?
13. Zakaj je veliko otrok umrlo?
14. katero orožje so uporabljali v spopadih?
15. Kaj so na drugih gradovih počeli dečki in kaj deklice?
16. Iz česa so bili zgrajeni gradovi?
17. Kje so bili postavljeni gradovi?

Koliko točk si uspel zbrati?

/17

REŠITVE

1. Srbel je za grajske dokumente.
2. Duhovnik.
3. Skrbel za izobrazbo otrok in vodil grajske obrede.
4. Skrbele za urejen videz grajskih gospa.
5. Pomagala pri skrbi za otroka.
6. Prale perilo in pomivale.
7. Orožje, orodje in druge pripomočke ter skrbel, da so bili konji podkovani.
8. S svečami.









9. Široko obzidje s strelnimi linami, obrambni stolpi, lesena in dvižna vrata, obrambni jarek z vodo.
10. Čarodeji, akrobati, glasbeniki.
11. Lutnje, harfe, kitare in flavte.
12. Vilic.
13. Zaradi bolezni.
14. Nože, meče, kije, sekire, ščite, loke, samostrele, katapulte, topove.
15. Dečki so postali paži (stregli so hrano, se učili lepega vedenja, mečevati, jezdit), deklice pa so se učile gospodinjstvih opravil.
16. Iz lesa ali kamna.
17. Na težko dostopnih mestih (na skalah, na gričih ...).

PREDMET: MAT

REŠITVE

Vzemi zeleno barvico in najprej preveri naloge v delovnem zvezku.

4.

		$100 + 50 = 150$
		$200 + 20 = 220$
		$200 + 10 = 210$
		$500 + 20 = 520$


5.

$800 + 10 = 810$	$70 + 300 = 370$	$200 + 40 = 240$
$900 + 50 = 950$	$20 + 400 = 420$	$300 + 30 = 330$
$400 + 80 = 480$	$500 + 10 = 510$	$90 + 100 = 190$
$500 + 60 = 560$	$80 + 900 = 980$	$50 + 600 = 650$
$100 + 10 = 110$	$30 + 700 = 730$	$600 + 20 = 620$

6. Tine je dolgo varčeval in privarčeval je 600 €. Teta mu je dala za rojstni dan še 50 €. Koliko denarja ima Tine?

$600 \text{ €} + 50 \text{ €} = 650 \text{ €}$

o: Tine ima 650 €.



1. Ustno seštej.

$500 + 100 =$

$100 + 20 =$

$500 + 500 =$

$600 + 200 =$

$300 + 60 =$

$400 + 300 =$

$513 + 200 =$



2. Kako pa bi seštel poljubno trimestno in stotično število?

Primer:

$513 + 200 =$

Število 513 ima **5S** **1D** in **3E**, število 200 pa ima **2S** ter **0D** in **0E**.

513 + 200 = 713 Torej seštejemo **5S + 2S**, ter prepisemo **desetice** in **enice** prvega števila, saj ima število 200 0 desetice in 0 enic.

3. V zvezek napiši naslov **VAJA** in prepisi naslednje račune in jih izračunaj.

$251 + 200 =$

$159 + 800 =$

$316 + 500 =$

$654 + 200 =$

$651 + 200 =$

$111 + 700 =$

Ponovi še seštevanje stotic in desetic.

$600 + 50 =$

$30 + 500 =$

$10 + 300 =$

$60 + 900 =$

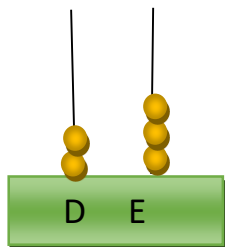
$100 + 20 =$

$800 + 40 =$

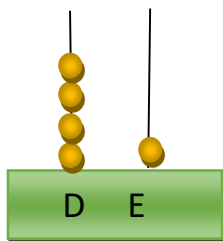
4. Reši str. 88 v RZL.

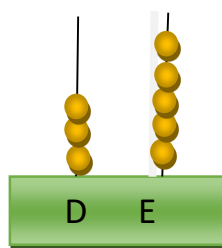
ENICE, DESETICE, STOTICE

1. Na črto zapiši število ALI nariši v zvezek in barvaj z rumeno kvadratke:

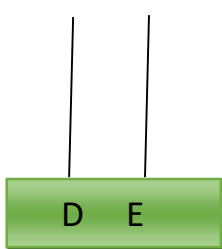


23

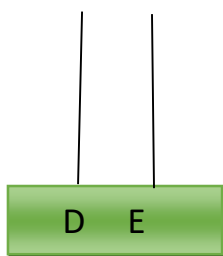




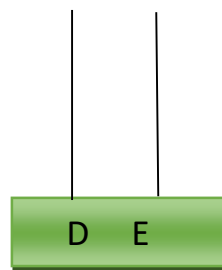
2. Nariši število:



72

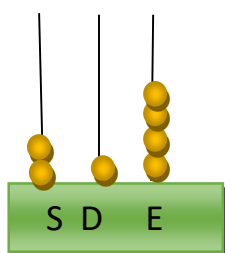


14

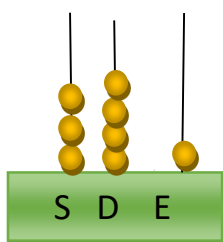


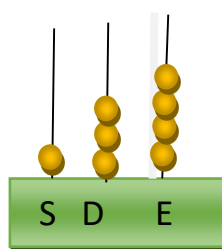
62

3. Na črto zapiši število:

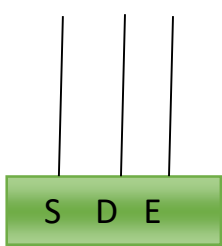


214

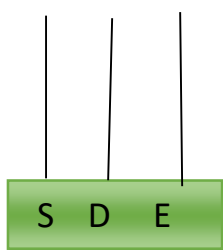




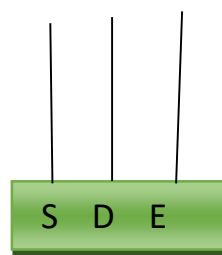
4. Nariši število:



452



237



125

DODATNI POUK – MATEMATIKA

1. Določi število stotic, desetic in enic.

350 = ___ S ___ D ___ E

765 = ___ S ___ D ___ E

194 = ___ S ___ D ___ E

476 = ___ S ___ D ___ E



2. Na črto napiši število.

6S 7D 2E = _____

8S 2D 8E = _____

2S 1D 3E = _____

5S 6D 0E = _____

3. Uredi števila po velikosti.

Začni z največjim:

420	380	750	230	990	120	55	555	5
-----	-----	-----	-----	-----	-----	----	-----	---

--	--	--	--	--	--	--	--	--

Začni z najmanjšim:

530	720	350	100	55	21	670	1000	450
-----	-----	-----	-----	----	----	-----	------	-----

--	--	--	--	--	--	--	--	--

4. Seštej.

seštevanec	900	400	100	500		20	10
seštevanec	20	30	100		500	400	
vsota				700	1000		110

5. Ugotovi pravilo in nadaljuj.

160	180		220				
100	150	200					

Obvestilo!

V naslednjem tednu za učence pripravljamo športni dan ... Za učence in Vas, namreč brez vaše pomoči, nam ne bo uspelo. V četrtek, 23. 4. 2020, boste opazili, da učenci nimajo nobene zadolžitve za učenje od doma, zato ker ta dan planiramo športni dan, in sicer **pohod v naravo**. Zaradi trenutne situacije, smo se odločile, da lahko pohod izvedete katerikoli dan v tednu 21. 4.–24. 4. 2020. V ponedeljek boste prejeli vsa navodila in usmeritve, kako naj bi športni dan potekal.



Lepo vas pozdravljamo učiteljice Podružnice Birčna vas.

Dragi učenci!

5. (prebere se PETI, kajne?)  teden pouka na daljavo je za nami.

Z učiteljico Špelo vam želiva lep vikend.

Zdrav pozdrav 😊

