

PREDMET: ŠPO

Današnja in jutrišnja ura športa bosta namenjeni ohranjanju tvoje telesne vzdržljivosti. Torej naloge za šport jutri ne bom pošiljala, saj boš danes in jutri izvedel enako uro športa. Huraaaa!

V uvodnem delu se odpravi na bližnji travnik oz. pot, kjer se ne vozijo avtomobili, da boš lahko izvedel nekaj vaj za hojo in tek. 😊 Ko prideš na primerno mesto, izvedi nekaj gimnastičnih vaj. Dobro ogrej svoje telo.

GIMNASTIČNE VAJE:

Opravi poljubno št. ponovitev:

- tek na mestu,
- iz počepa v skok z vzročanjem (roke so nad glavo),
- izvedi vajo »jumping jack«, in sicer skači iz razkoračenega položaja v sonožnega in obratno,
- kroženje z rokami v obe smeri v razkoračni stoji ,
- stoja na eni nogi, izmenično zamahovanje z levo in desno nogo (naprej/nazaj).



»Jumping jack«

GLAVNI DEL:

- Naravna hoja

Hodiš po ravnem delu sproščeno, pazi na držo med hojo: glava pokonci, vzravnava v hrbtu, pogled usmerjen naprej. Korak je srednje dolg.

- Počasna in hitra hoja, daljši in krajši korak

V počasni hoji in daljšimi koraki se napotiš čez travnik, vrneš se v hitri hoji s krajšimi koraki.

- Tek preko palic

Na tla razporedi v manjši razdalji več palic, ki jih nato v teku preskakuješ.

- Preskoči palice, in sicer sonožno.

- Tek na 30 m

Na travniku ali podobni mehki poti odmeri 60 korakov.

Palico položi tam, kjer si začel meriti in tam, kjer si končal.

To sta start in cilj.

- a) Na povelje prični s tekom, in sicer v nizkem štartu.**
- b) Na povelje prični s tekom, in sicer v visokem štartu.**

ZAKLJUČNI DEL: Pospravi palice, odpravi se domov.

Ne pozabi spiti malo vode in si umiti rok. 😊



Pridobljeno s

https://commons.wikimedia.org/wiki/File:Kids_run_Kids_Run_150516-F-BR137-043.jpg

PREDMET: TJA

Pred EASTER smo se učili o FOOD. Katero hrano znaš poimenovati v angleškem jeziku? Spomni se besed, klikni na spodnje povezave in poslušaj. Da pa si boš besede boljše zapomnil je zelo pomembno, da jih tudi izgovoriš!

– <https://www.youtube.com/watch?v=BilStuLzW6s>

– Glasno ponavljaj besede

https://elt.oup.com/student/happyhouse/level2/picturedictionary_02/picturedictionary_02_03?c=si&selLanguage=en

<https://www.youtube.com/watch?v=YC1HfRDWwQQ>

Danes bomo znali poimenovati nekaj pijač.

1. Klikni na spodnje povezave in poslušaj nove besede. Glasno jih ponovi!

– **milk:** <https://www.youtube.com/watch?v=0tRY9JdIMgl>



– **tea:** https://www.youtube.com/watch?v=0Wxlg_NMuzQ



– **water:** <https://www.youtube.com/watch?v=zDKTmu9gB38> (Poslušaj do 22 sekunde) ☺



– **juice:** <https://www.youtube.com/watch?v=JT1dyF26K44>



– **coffee:** https://www.youtube.com/watch?v=AiBEBva_Xlk8



2. Odpri zvezek in napiši naslov **DRINKS (pijače)**. Nariši sličice in napiši imena pijač. Ne pozabi na pisane črke in MALO ZAČETNICO. ☺

3. V pesmici se lepo sliši vprašanje **What's your favourite ...** Poslušaj jo, nato boš povedal, katera je tvoja najljubša hrana in pijača.

<https://www.youtube.com/watch?v=7lIOx8zYGI4>

What's your favourite food?
My favourite food is fish.



What's your favourite drink?
My favourite drink is water.











4. Sedaj napiši v zvezek v novo vrstico z rdečim pisalom **What's your favourite food?** in napiši ter nariši, katera je tvoja najljubša hrana. Nato napiši **What's your favourite drink?** in odgovori, katera je tvoja najljubša pijača. Nariši jo. Pazi na prepis besed! Zgoraj sem še posebej označila v besedi **favourite** (najljubši) črki **O** in **U**. 😊

PREDMET: MAT

REŠITVE

Vzemi zeleno barvico in najprej preveri rešitve od včerajšnje ure.

1.

		$100 + 200 = \underline{300}$
		$200 + 200 = \underline{400}$
		$500 + 200 = \underline{700}$
		$500 + 500 = \underline{1000}$

2. Izračunaj.

$200 + 300 = \underline{500}$	$800 + 100 = \underline{900}$	$900 + 100 = \underline{1000}$
$100 + 600 = \underline{700}$	$500 + 200 = \underline{700}$	$300 + 600 = \underline{900}$
$400 + 500 = \underline{900}$	$600 + 200 = \underline{800}$	$100 + 100 = \underline{200}$
$700 + 300 = \underline{1000}$	$200 + 700 = \underline{900}$	$500 + 300 = \underline{800}$
$300 + 400 = \underline{700}$	$400 + 200 = \underline{600}$	$400 + 400 = \underline{800}$

3. Stric Tone ima 500 €, stric Matija pa 300 €. Koliko evrov imata oba skupaj?

$500 \text{ €} + 300 \text{ €} = \underline{800 \text{ €}}$

o: Oba skupaj imata 800 €.

1. Poišči števila, ki si jih nalepil na kartončke za igro spomin. Obrni jih na mizo tako, da se ne vidijo. Odkrij dve števili in seštej stotice. Igro se lahko igraš kadarkoli. 😊

Npr. $300 + 200 = 500$

2. V zvezek napiši naslov **SEŠTEVAMO STOTICE IN DESETICE** in napiši račune. Na mizo položi denar (ki si ga že izrezal in ga imaš v mapi, v kuverti). Denarja ti ni potrebno risati.

Prepiši primer:


$$100 \text{ €} + 20 \text{ €} = 120 \text{ €}$$

Sedaj v zvezek napiši račune.


$$\underline{\hspace{2cm}} + \underline{\hspace{2cm}} = \underline{\hspace{2cm}}$$



Prosi starše, da poslikajo tvoj zapis snovi v zvezku in mi ga pošljejo na moj elektronski naslov sara.senica@os-smihel.si 😊

Ne pozabi napisati €.


$$\underline{\hspace{2cm}} + \underline{\hspace{2cm}} = \underline{\hspace{2cm}}$$


$$\underline{\hspace{2cm}} + \underline{\hspace{2cm}} = \underline{\hspace{2cm}}$$



$$\underline{\hspace{2cm}} + \underline{\hspace{2cm}} = \underline{\hspace{2cm}}$$



$$\underline{\hspace{2cm}} + \underline{\hspace{2cm}} + \underline{\hspace{2cm}} = \underline{\hspace{2cm}}$$

3. Reši str. 47 v DZ.

PREDMET: GUM

Starši so na mail prejeli Power Point predstavitev. Zapoj, zapleši ter prisluhni inštrumentom.

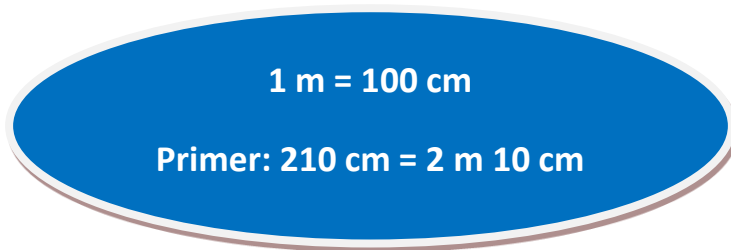
PREDMET: SLJ

Včeraj smo delali v berilu, danes pa nadaljujemo z delom v delovnem zvezku. Ostali smo pri športnem dnevu.

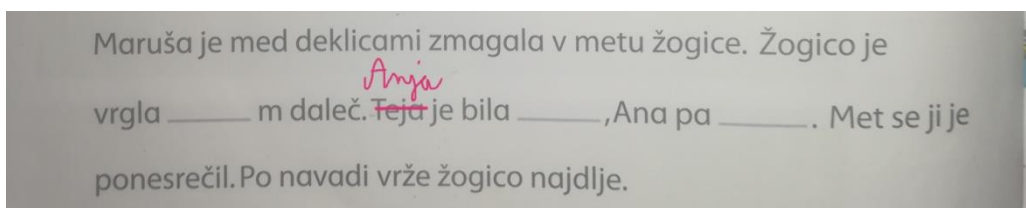
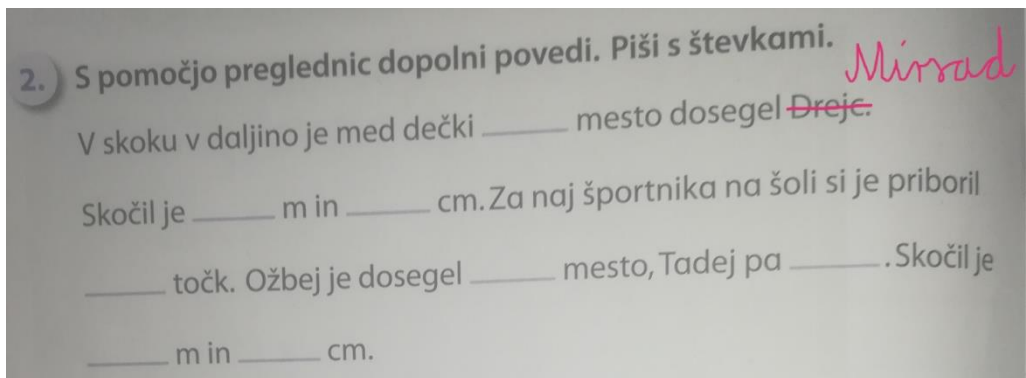


Reši 2. nalogo na strani 42. Tvoja naloga je, da v besedilo vstaviš ustrezna števila. S tem boš vadil številčni zapis glavnih in vrstilnih števnikov. Preden začneš z reševanjem, **NUJNO PREBERI** spodnja dva podčrtana besedila.

Pozor! Ta naloga zahteva tudi pretvarjanje enot. Ker se tega še nisi učil, ti prilagam pomoč. Poskusi jo rešiti. Naj ti bo to v IZZIV!



Poleg tega pa sem v svojem delovnem zvezku pri tej nalogi opazila dve napaki. Pri meni se pri nalogi pojavljata dve imeni, ki ju ni v tabelah. Če se je to zgodilo tudi pri tebi, si nalogo popravi tako, kot sem si jo jaz. Tako boš nalogo lahko rešil. Prilagam fotografiji popravkov.



Čaka te še ena naloga. **Izberi si en odstavek** iz 2. naloge in ga **prepiši** v zvezek. **Pri prepisu števila zapiši z besedo** (primer: namesto 1. mesto boš zapisal prvo mesto). V zvezek **napiši naslov**: VAJA in prični z delom. Pazi na čitljivost in pravilen zapis števil. Jutri ti pošljem rešitve nalog.

Lep pozdrav do jutri! 😊