

Urnik in dejavnosti za 2. a/p

DAN: Petek, 3. 4. 2020

Pozdravljeni!

No, pa smo spet pričakali petek in vikend. Bravo mi! Pri prepisu smo bili uspešni. Več kot polovica vas je pisala zelo dobro in ste zaslužili 😊 Danes bomo pisali popravo prepisa. Saj veste, iz svojih napak se lahko veliko naučimo. Naslednji teden pa preverimo še narek in začnemo z velikimi pisanimi črkami. Po dogovoru vam pošiljam tudi rešitve nalog za dodatne naloge iz ponedeljka. Pa se lotimo dela!

Učiteljica Andreja



1. ura

Hello! 😊

TJA:

Ali znaš poimenovati kakšno sadje ali zelenjavo v angleščini? Vem, da znaš. Kljub temu hitro osveži svoj spomin in poslušaj spodnja posnetka. Glasno ponovi besede, ki jih slišiš. 😊

- https://www.youtube.com/watch?v=utwgf_G91Eo
- <https://www.youtube.com/watch?v=9VjqnaFSn9Y>

V zvezek napiši naslov:

FRUITS AND VEGETABLES

(sadge in zelenjava)

Iz revij ali reklam poišči sadje in zelenjavo. Izreži slike in jih nalepi v zvezek (glej slika spodaj). Zapiši besede **z malimi tiskanimi črkami**, pazi na pravilen zapis besed.



a strawberry



a pear



a lemon



an apple



a banana



grapes



an orange



a cherry




broccoli




cabbage

a carrot



tomatoes

a cucumber



potatoes

an onion



corn

Poslušaj pesem Do you like ...? <https://www.youtube.com/watch?v=frN3nvhIHUK>

Kaj sprašuje pesem? **Do you like ...** pomeni **ALI IMAŠ RAD ...** ?

** DODATNE NALOGE

Na spodnji povezavi klikni »predvajaj besedo« in poslušaj. Nato s klikom izbereš ustrezno sličico.

https://www.digipuzzle.net/digipuzzle/food/puzzles/clickmath_audio_en.htm?language=slovenian

Na spodnji povezavi poslušaj, kaj ima fantek rad in česa nima. Nato izbereš ustrezno hrano in jo s klikom preneseš k fantku. Pazi, da se hrana pred fantkom obarva zeleno (drugače pravi, da je odgovor napačen).

<http://www.english-time.eu/english-now/interaktivni-listy/u5-6/u5-6.html>

Have a nice weekend!

Teacher Sara



2. in 3. ura

SLJ: PIŠIMO PRAVILNO, POPRAVA PREPISA

Najpogostejše napake pri prepisu sem zapisala v zelen okvirček.

1. Zapis v zelenem okvirčku prepisi v pisanko.
2. Iz besed zapiši nove povedi. Pazi na pravilnost in natančnost zapisa.
3. Spodaj napiši **POPRAVA PREPISA** in napiši še popravo svojega prepisa. Prepisi vse povedi, kjer si imel/a napake, le tako se boš iz svojih napak nekaj naučil/a.

PIŠIMO PRAVILNO			3. 4. 2020
Prijateljica	učitelj	harmonika	
VELIKE ZAČETNICE			
Manca Rozman	Andrej Drenik	muca Puha	
Birčna vas	Novo mesto		

PONOVIMO ŠE PRAVILNO DELJENJE BESED: Ob izgovorjavi besed zaploskamo po zlogih in tam kjer je plosk lahko besedo delimo. Nikoli ne zapišemo samo ene črke v novi vrsti.

Primer: spo  zna  li šo  lo.



4. ura

MAT: PONOVIAMO ŠTEVILA DO 100



Pripravi si delovni zvezek . Reši naloge na strani 60, 61.


- Natančno preberi navodila nalog in naloge reši. Z nalogami boš ponovil/a števila do 100. Če imaš še težave pri reševanju nalog si pomagaj s stotičnim kvadratom in številskim trakom.

Ker vem, da si vestno in uspešno opravil/a vse naloge tega tedna, si si prislužil/a dve zvezdici in »smejkota«.

Čez vikend se spočij in ostani zdrav/a!



Še rešitve MAT:



REŠITVE: DODATNI UČNI LISTI ZA UTRJEVANJE IN POGLABLJANJE ZNANJA



Za vse, ki ste rešili še te dodatne naloge podeljujem

Naloge preglej in popravi napake. Če si naloge rešil brez napak, ali si naredil do 3 napake, si lahko zapišeš **. Od 3 do 6 napak pa si lahko zapišeš *. Napiši mi, koliko napak si imel, da bom tudi jaz vedela, kako ti gre delo od rok.

Cilji:

- Učenec šteje, bere, zapiše, ureja in primerja števila do 100.
- Določi predhodnik in naslednik danega števila.
- Oblikuje in nadaljuje zaporedja števil.

Zapiši števila:

od 53 do 47 53, 52, 51, 50, 49, 48, 47

od 92 do 86 92, 91, 90, 89, 88, 87, 86

Vpiši manjkajoča števila.

31	32	33	34	35	36	37	38	39	40
----	----	----	----	----	----	----	----	----	----

64	65	66	67	68	69	70	71	72	73
----	----	----	----	----	----	----	----	----	----

56	55	54	53	52	51	50	49	48	47
----	----	----	----	----	----	----	----	----	----

Ugotovi pravilo in nadaljuj zaporedje.

10	13	16	19	22	25	28	31	34	37
----	----	----	----	----	----	----	----	----	----

100	90	80	70	60	50	40	30	20	
-----	----	----	----	----	----	----	----	----	--

Uredi števila po velikosti. Prični z **največjim**.

74, 20, 83, 49, 67, 99, 1, 60, 96, 69

99, 96, 83, 74, 69, 67, 60, 49, 20, 1

Vstavi <, >, =.

50 < 90

77 > 76

53 > 35

26 > 88

100 > 10

15 < 25

34 = 34

12 < 21

40 = 40

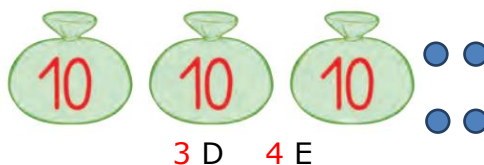
Določi predhodnik in naslednik.

PREDHODNIK	ŠTEVILO	NASLEDNIK
11	12	13
28	29	30
69	70	71
50	51	52
98	99	100

Dopolni.

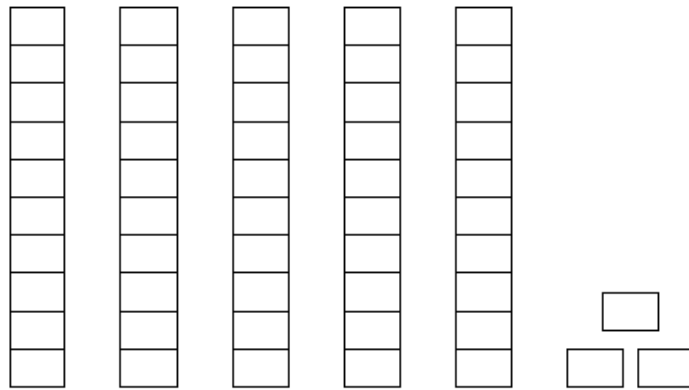
25	PETINDVAJSET
37	SEDEMINTRIDESET
64	ŠTIRIINŠESTDESET
51	ENAINPETDESET
76	ŠESTINSEDEMDESET
99	DEVETINDEVETDESET

Koliko je frnikol?



Frnikol je 34.

Koliko je kvadratkov?



5 D 3 E

Kvadratkov je 53.

___/___

1		3							10
11							18		20
21				25					30
31									40
41					46				50
51			54						60
61						67			70
71									80
81	82								90
91							98		100

V obarvana okena v stotičnem kvadratu vpiši števila.

Števila iz rumenih polj uredi od najmanjšega do največjega.

3, 25, 54, 67

Števila iz zelenih polj uredi od največjega do najmanjšega.

98, 82, 46, 18

___/___