

Urnik in dejavnosti za 2. a/p

DAN: Torek, 21. 4. 2020

Pozdravljeni!

Danes boste preverili svoje znanje pri TJA. **To je najpomembnejši del tvojega današnjega učenja, zato se loti angleščine, ko boš najbolj zbran/a. Veliko uspeha ti želim pri delu!** 😊 **Jutri pa ne pozabi na preverjanje znanja pri MAT**, še je čas, da utrdiš svoje znanje poznavanja števil do 100. Pošiljam ti tudi rešitve včerajšnjih nalog, preglej si pravilnost reševanja in sporoči rezultat. Danes bomo spoznali nove velike pisane črke in utrjevali učno snov SPO, GUM in ŠPO, saj je pred nami preverjanje in ocenjevanje znanja tudi pri teh predmetih. Pa se lotimo dela!

Učiteljica Andreja



1. ura

SLJ: VELIKE PISANE ČRKE T, Č in O



Pripravi si delovni zvezek

Spoznali smo že velike pisane črke **A, M, N, U, V, Z, Ž**. Danes bomo spoznali še velike pisane črke **T, Č, O**. Tudi te velike pisane črke bomo obravnavali po enakem postopku, saj ga že dobro poznaš.

V delovnem zvezku »OTROCI« poišči naslov »V otroškem muzeju« (stran 72, 73).

Danes bomo začeli z obravnavo velikih pisanih črk T, Č in O.

- **Oglej si jih v delovnem zvezku stran 72 levo zgoraj.**
- **Preberi besedilo pri 1. nalogi. Nato z barvico pobarvaj nove črke.**
- **Natančno si oglej fotografije ob besedilu in jih opiši svojim domačim.**
- **Reši še 3., 4. in 5. nalogo.**


Na tej povezavi https://nasaulica.si/datoteke/Prikaz_pisanja_crk/story_html5.html si oglej prikaz pisanja novih črk. Prikaz pisanja si oglej tudi v delovnem zvezku pri 2. nalogi.

Zapis novih črk vadi najprej s prstom po zraku ali pa na poseben list. Nato **vadi zapis novih črk v delovni zvezek** pri nalogi 2.

Vzemi pisanko, z rdečo barvico napiši naslov VAJA in današnji datum na zunanji rob. Nato **vadi zapis dve vrstici velike pisane črke T, dve vrstici velike pisane črke Č in dve vrstici velike pisane črke O**. Na začetku zapiši že poznane črke, da jih ob tem še ponoviš.

Pomagaj si s spodnjo sliko in s tvojim zapisom v zvezek pri obravnavi velikih pisanih črk A, M in N.

In zapomni si, vse črke v pisanko pišemo po enakem postopku!



Pisane črke piši z nalivnim peresom. Pazi na natančen in pravilen zapis. Večkrat se spomni na pravilno sedenje za mizo in pravilno držo pisala.

- Pod črke prepisi še besede iz 3. naloge.

Uredi svoj delovni kotiček, da se boš v njem dobro počutil/a!



2. ura
TJA



PREVERJANJE ZNANJA, 21. 4. 2020

Dragi učenec, draga učenka!



Zanima me, kako dobro znaš angleško, zato je danes tvoja naloga, da v angleščini poimenuješ spodnje sličice. Prav tako zaigraj pogovor. Vem, da ti bo uspelo! Za pomoč prosi starše in mi pošlji posnetek na moj elektronski naslov sara.senica@os-smihel.si

Lep pozdrav
učiteljica Sara

1. Po vrsti poimenuj like.



2. Po vrsti poimenuj domače živali.



3. V celi povedi povej, kaj zmoreš narediti in česa ne.



4. Zaigraj pogovor, v katerem **sprašuješ in odgovarjaš** na naslednja vprašanja. Odgovore podaj sam. Če želiš oz. v kolikor ti je lažje, lahko uprizoriš pogovor med Doctor Teddy Bear and Pat Cat.



Hello! What's your name?	
How old are you?	
I can ... (povej karkoli želiš npr. jump/run/swim ...) Can you ...?	
What's your favourite farm animal?	
Goodbye! 😊	



3. ura

ŠPO: SKOKI

Z vajami, ki jih boš delal/a danes, boš še malo vadil/a skoke/poskoke, da bo šlo preverjanje skoka v daljino z mesta brez težav. Spodnje naloge lahko izvajaš na hodniku ali pa na prostem.

OGREVANJE: naredi 5 različnih vaj. Vsako vajo ponovi osemkrat.

NALOGE

Ni ti potrebno izvesti vseh. Izberi si 4 naloge, ki jih boš opravil/a.

- sonožno preskakovanje črt na tleh
- preskakovanje jarkov, bankin, debel na sprehodih
- žabji poskoki
- igra »Ristanc«
- preskakovanje kolebnice

Za pomoč si lahko ogledaš vaje na spodnjih dveh povezavah.

<https://www.youtube.com/playlist?list=PLBrabqxbx3B1auLnOJulTJ9QIt8QilJzn>

(vaje: Petelinček, Žaba in Muca)

<https://www.youtube.com/playlist?list=PLznna3ayPz-JfARSiMDjRR09Jh7rK9DjT>

(Vaji: Zajčji poskok, Žabji poskok)

ZA SPROSTITEV

Izvedi spodnje vaje, da se boš malo sprostil/a.



4. ura

SPO: POMLAD IN LETNI ČASI, ponavljanje in utrjevanje znanja

STARŠI:

S ponavljanjem znanja se bomo pripravljali na preverjanje in ocenjevanje znanja, zato bo ob obravnavi novih snovi čas namenjen tudi ponavljanju. Ponavljanje lahko umestite tudi v kateri drugi dan tega tedna, kakor vam je lažje.



KVIZ O POMLADI




1. Ponovi vse, kar si se naučil/a o pomladi. Pomagaj si z zapisi v svojem zvezku.
2. Sedaj, ko si vse ponovil/a, zvezek zapri. Reševal/a boš kviz.

Prosi nekoga, naj bo spraševalec in sodnik. Pri vprašanjih so navedene točke za pravilne odgovore. Če odgovoriš le delno, dobiš pol točke.

1. Kdaj se začne pomlad? 1 t
2. Poimenuj vsaj štiri pomladanske cvetice. 1 t
3. Kaj se dogaja z drevesi spomladi? 1 t
4. Katere živali se zbudijo iz zimskega spanja? 1 t
5. Katere ptice so se vrnile iz toplih krajev? 1 t
6. Kaj delajo ptice spomladi? 1 t
7. Kakšno je vreme spomladi? 1 t
8. Kaj delajo ljudje? 2 t
9. Povej vsaj en praznik, ki ga praznujemo pomladi. 1 t
10. Katere dele ima zvonček pod zemljo, katere pa nad zemljo? 2 t
11. Opiši trobentico. 2 t

Za svoj uspeh si zaslužiš nagrado.

V zvezek SPO napiši naslov KVIZ in si nariši toliko zvezdic, kot si jih osvojil/a s svojim znanjem:

14, 13, 12 točk = 
11, 10, 9, = 
8, 7, 6, = 

Za manj kot 6 točk NI ZVEZDICE. Žal mi je, še malo je treba ponoviti snov. Potem se lahko spet igraš kviz in zagotovo boš osvojil/a nekaj zvezdic. Napiši mi, kako ti je šlo.

LETNI ČASI

Ob slikah in zapisih v zvezku, ki so nastali o letnih časih, ponovi, kar veš o letnih časih in reši spodnje naloge. Pomagaj si tudi s spodnjimi slikami.

Ko opisuješ posamezni letni čas, odgovori na spodnja vprašanja:

1. Kakšne so temperature? (Na primer pozimi je mrzlo, poleti vroče, spomladi in jeseni so dnevi lahko topli, jutra in večeri hladni...)
2. Kakšna oblačila uporabljaš? Zakaj ne uporabljaš vse leto enakih oblačil?
3. Primerjaj dolžino dneva in noči v posameznih letnih časih.
4. Katere padavine so značilne za zimo? Kaj pa za pomlad?

5. Kaj se dogaja v naravi, na primer z drevesi, rastlinami, kaj delajo živali?
6. Kaj lahko delaš ti? S katerimi športi se lahko ukvarjaš pozimi? (sankanje, smučanje, drsanje) Kaj pa poleti? (Plavanje. ...)
7. Kaj delajo kmetje spomladi, kaj pa jeseni?
8. V kateri letni čas sodi mesec december? Kaj pa april, julij, oktober?

DOLOČI LETNI ČAS SPODNJIM POVEDIM:

Zelo mrzlo je, na drevju je ivje, poti so poledenele.

Ob potoku nabiram zvončke. Na travniku je vse polno trobentic.

V gozdu nabiram kostanj. Lastovke se selijo na jug.

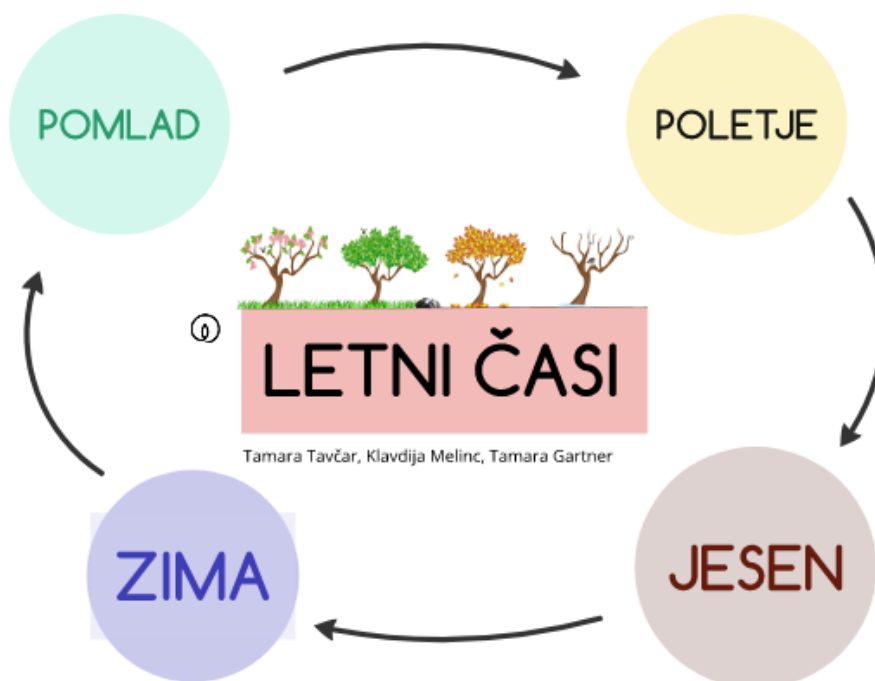
Imam počitnice. Kopam se v reki Kolpi.

Očka je prelopatal vrt, Jure je z mamico posejal solato in korenček.

Listje rumeni in odpada.

Popoldne sem se sankal in z bratcem naredil iglu.

Drevesa brstijo, cvetijo in zelenijo.





5. ura


GUM: GLASBILA

Poslušaj glasbeni posnetek. <https://www.youtube.com/watch?v=azpmcq8vwwk>
Slišal/a boš različna Orffova glasbila. Prisluhni jim in skušaj ugotoviti, katera glasbila se pojavljajo. Pomagaš si lahko z učnim listom (PRILOGA 1). Če imaš možnost tiskanja, nalepi list z glasbili v zvezek za glasbeno umetnost. Veliko užitkov ob poslušanju.

Dobro poslušaj še posnetke na spodnji povezavi. Ali prepoznaš glasbila? Kaj pa njihov zvok? Preko igre prepoznavaj instrumente. Večkrat ko boš poskusil/a in poslušal/a, bolj boš razlikoval/a zvočno barvo instrumentov.

https://www.digipuzzle.net/digipuzzle/music/puzzles/memory_instruments_sounds.htm?language=slovenian&linkback=../../education/music/index.htm

PRILOGA 1



TRIANGEL



STRGALO



KSILOFON



ČINELE



KASTANJETE



METALOFON



ROPOTULJA



TAMBURIN



LESENI BLOK



ZVONČKI



PALČKE



BOBEN

REŠITVE: DODATNI UČNI LISTI ZA UTRJEVANJE IN POGLABLJANJE ZNANJA

Zapiši števila:

od 48 do 55 **48, 49, 50, 51, 52, 53, 54, 55**od 61 do 56 **61, 60, 59, 58, 57, 56**

_/_2_

Uredi števila po velikosti. Prični z **najmanjšim**.

74, 20, 83, 49, 67, 99, 1, 60, 96, 69

1, 20, 49, 60, 67, 69, 74, 83, 96, 99

_/_1_

Ugotovi pravilo in nadaljaj zaporedje.

40	42	44	46	48	50	52	54	56	58
----	----	----	-----------	-----------	-----------	-----------	-----------	-----------	-----------

65	60	55	50	45	40	35	30	25	20
----	----	----	-----------	-----------	-----------	-----------	-----------	-----------	-----------

_/_2_

Dopolni.

PREDHODNIK	ŠTEVILO	NASLEDNIK
36	37	38
42	43	44
58	59	60
79	80	81
39	40	41
69	70	71

_/_6_

Določi D in E.

74 = **7** D **4** E

12 = **1** D **2** E

50 = **5** D **0** E

3 = **0** D **3** E

44 = **4** D **4** E

91 = **9** D **1** E

_/_3_

Zapiši število.

$$9D \quad 7E = 97$$

$$8D \quad 3E = 83$$

$$0D \quad 1E = 1$$

$$5D \quad 5E = 55$$

$$7D \quad 0E = 70$$

$$1S = 100$$

__/_3_

				5					
				15					
21	22	23	24	25	26	27	28	29	30
				35					
				45					
				55					
				65					
				75					
				85					
				95					

V stotični kvadrat vpiši števila 29, 22, 25, 21, 30, 27, 26, 24, 28, 23.

Pravilno izpolni peti stolpec stotičnega kvadrata.

Kaj je skupno številom v petem stolpcu? Številom v petem stolpcu je skupno to, da imajo 5 enic.

__/_3_