

PONEDELJEK, 6. 4. 20202

Pozdravljeni, drugošolci. Malo smo se spočili sedaj pa je pred nami že nov delovni teden. Če se boste potrudili in pridno delali, vam bo ostalo več časa za igro. Kar veselo na delo!

MAT: Danes še utrjujemo seštevanje enic. Jutri nas čaka že nova snov, odštevanje. Ker mi nekateri sporočate, da to že dobro znate, vam svetujem, da rešite zahtevnejše račune (spodaj). Vedno lahko trenirate računanje na vseh stopnjah tudi na spodnjih povezavah.

https://interaktivne-vaje.si/matematika/mat_100/racunam_do_100_odstevanje.html

Lefo | Lefo

<https://moja-matematika.si/>

<https://www.dmfa.si/Tekmovanja/Kenguru/SpletnoTekmovanje.aspx>

Prištevanje enic

V karo zvezek napiši naslov **Vaja**, nato **prepiši in izračunaj naslednje račune**.

$$42 + 7 = \quad 51 + 4 = \quad 62 + 3 =$$

$$33 + 6 = \quad 31 + 8 = \quad 57 + 2 =$$

$$85 + 3 = \quad 64 + 5 = \quad 32 + 7 =$$

$$94 + 2 = \quad 49 + 1 = \quad 22 + 6 =$$

$$13 + 5 = \quad 53 + 4 =$$

* Dodatna neobvezna naloga za vse, ki potrebujejo še malo treninga.

Če želiš, prepiši in reši še spodnje račune. Lahko jih rešiš tudi ustno.

$$30 + 6 =$$

$$27 + 2 =$$

$$56 + 2 =$$

$$98 + 1 =$$

$$45 + 2 =$$

$$62 + 4 =$$

$$72 + 7 =$$

$$85 + 4 =$$

$$31 + 3 =$$

$$51 + 8 =$$

**** Zahtevnejša naloga za hitre matematike. Reši, do koder želiš.**

$56 + 8 =$

$44 - 8 =$

$45 + 36 =$

$69 + 9 =$

$56 - 8 =$

$28 + 19 =$

$73 + 8 =$

$91 - 9 =$

$82 - 36 =$

$57 + 7 =$

$100 - 6 =$

$90 - 63 =$

SPO: Deli rastline

V tem tednu boš podrobneje spoznal dve pomladanski cvetici. Katera je na vrsti danes? Ugani sam, tako da rešiš spodnjo uganko.

Uganka: Spomladi se prvi zbudi, z glavico belo neslišno zvoni.

Preberi besedilo in si oglej sliko. Nauči se, kako se posamezen del rastline imenuje. Besede, ki so zate nove, ponovi večkrat, da si jih boš zapomnil.

Učni list prilepi v zvezek za SPO.

Če imaš težave s tiskanjem, lahko vse skupaj prerišeš in prepíšeš.

Zvonček

Ob potokih, ob gozdovih, ob poteh, že pred pomladjo, pokuka na plan zvonček.

V zemlji je čebulica s koreninicami.

Iz čebulic so navzdol pognale korenine, navzgor pa se je dvignilo steblo.

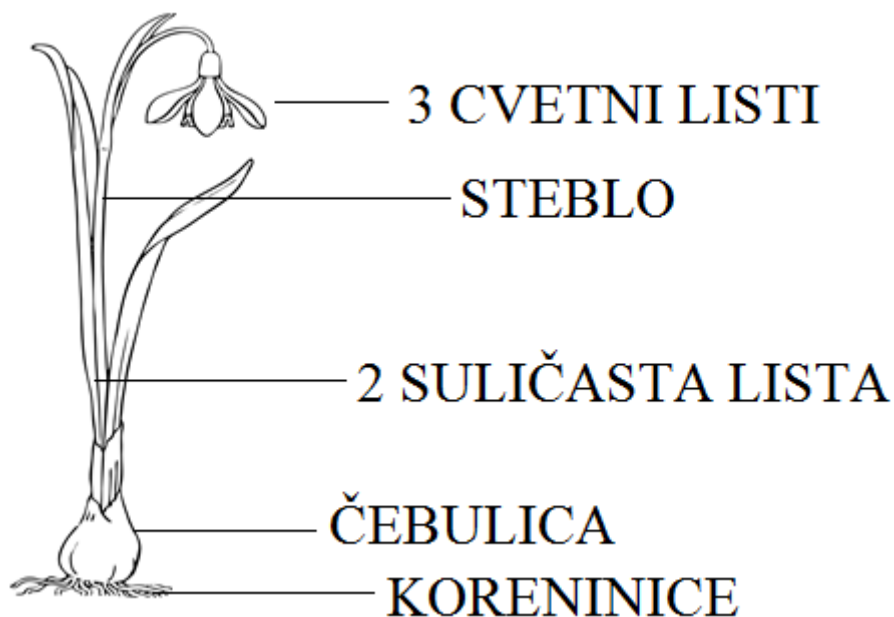
Iz zemlje raste stebelce in dolgi, ozki zeleni listi.

Na koncu stebelca visi prelep, nežen bel cvet.

<https://otroski.rtv slo.si/infodrom/prispevek/3528>

Ustno odgovori na vprašanja:

1. Kje raste zvonček?
2. Si že videl/a zvonček v naravi? Pravilno ga pobarvaj.
3. Katere dele ima zvonček nad zemljo?
4. Katere dele ima zvonček pod zemljo?



ŠPORT, 6. 4.

Dober dan!

Kako ste? Pa je nov, že 4. teden pouka na daljavo. Upam, da se kmalu vrnemo v šolo, kjer me počakate urejeni v koloni in vas odpeljem v telovadnico ali na šolsko igrišče. Tudi vi verjetno čakate na te dni.

Pridno telovadi in ostani zdrav.

Danes boš vadil spretnosti z žogo. Žogo si lahko (namesto, da jo mečeš v steno) podajaš z družinskim članom. Vsako vajo ponovi vsaj 5-krat.

Potrebuješ: žogo, ki se odbija.

Naloge:

1. Žogo vrzi z obema rokama v steno in jo ujemi.
2. Žogo vrzi z desno roko v steno in jo ujemi z obema rokama.
3. Žogo vrzi z levo roko v steno in jo ujemi z obema rokama.
4. Poklekni, vrzi žogo v zrak, hitro vstani in ujemi žogo.
5. Vrzi žogo v zrak, ploskni in ujemi žogo; poskusi ploskniti večkrat – dvakrat, trikrat...
6. Vrzi žogo v zrak, pusti, da žoga pade na tla, ko se odbije, jo ujemi.



Vir:
in-prosti-sportnimi-igrami-na-prostem.html

<http://lifestyle.ena.com/zdravje-cas/Razgibajte-se-z-zabavnimi->

Učiteljica Lidija

SLJ: Slovenščina



Pripravi si delovni zvezek .

Spoznali smo že vse male pisane črke. Sedaj moramo spoznati samo še velike pisane črke. Tudi vse velike pisane črke bomo obravnavali po enakem postopku kot male pisane črke v šoli, saj ga že dobro poznaš.

V delovnem zvezku »OTROCI« poišči naslov »Grevca v knjižnico« (stran 66, 67).

Danes bomo začeli z obravnavo velikih pisanih črk *A*, *M* in *N*. Oglej si jih v delovnem zvezku levo zgoraj. Preberi besedilo pri 1. nalogi. Nato z barvico pobarvaj nove črke. Reši še 3. in 4. nalogo.

Na tej povezavi https://nasaulica.si/datoteke/Prikaz_pisanja_crk/story_html5.html si oglej prikaz pisanja novih črk. Prikaz pisanja si oglej tudi v delovnem zvezku pri 2. nalogi.


Zapis novih črk vadi najprej s prstom po zraku ali pa na poseben list. Nato **vadi zapis novih črk v delovni zvezek** pri nalogi 2.

Vzemi pisanko, z rdečo barvico napiši naslov VAJA in današnji datum na zunanji rob. Nato vadi zapis dve vrstici velike pisane črke *A*, dve vrstici velike pisane črke *M* in dve vrstici velike pisane črke *N*. Na začetku zapiši že poznane črke, da jih ob tem še ponoviš. Pomagaj si s spodnjo sliko.

In zapomni si, vse črke bomo v pisanko pisali po enakem postopku!

6. 4. 2020

VAJA




Pisane črke piši z nalivnim peresom. Pazi na natančen in pravilen zapis. Večkrat se spomni na pravilno sedenje za mizo in pravilno držo pisala. Pod črke prepisi še besede iz 3. naloge.

GUM:

Poslušaj glasbeni posnetek. <https://www.youtube.com/watch?v=azpmcq8vwwk>

Slišal/a boš različna Orffova glasbila. Prisluhni jim in skušaj ugotoviti, katera glasbila se pojavljajo. Pomagaš si lahko z učnim listom. Če imaš možnost tiskanja, nalepi list z glasbili v zvezek za glasbeno umetnost. Veliko užitkov ob poslušanju.



TRIANGEL



STRGALO



KSILOFON



ČINELE



KASTANJETE



METALOFON



ROPOTULJA



TAMBURIN



LESENI BLOK



ZVONČKI



PALČKE



BOBEN

