

Šport

Preverjanje znanja-Skok v daljino z mesta s sonožnim odzivom

Pred skokom naredi vaje za ogrevanje.

- Teci na mestu.
- Hopsaj-pri tem šteje do 20.
- Sonožno poskakuj naprej, nazaj, nato levo, desno. Vajo ponovi 6-krat.
- Naredi 8 počepov.
- Kroži z obema rokama 8-krat naprej in 8- krat nazaj.
- 6- krat se odrini iz počepa v poskok.

PONOVI, KAJ MORAŠ UPOŠTEVATI PRI SKOKU:

- pred začetno črto ne smeš narediti prestopa,
- dobro se odrini z obema rokama, skoči čim dlje tako, da pristaneš na obeh nogah.

Dolžino skoka izmeriš od začetne črte do pete tiste noge, ki je pri doskoku zadaj. Da si boš lažje predstavljal, si lahko ponovno ogledaš pravilen skok v daljino z mesta na spodnjem posnetku:

<https://www.youtube.com/watch?v=S11tjA7BCic>

Najprej **skok v daljino z mesta s sonožnim odzivom vadi.** Nato **izvedi 3 skoke** in s pomočjo odraslih **izmeri dolžine skokov.**

Tabela: Dolžina skokov

1. skok	2. skok	3. skok

Dolžino skokov zabeleži in meritve pošlji na moj elektronski naslov.
Za pomoč prosi odrasle.

Spoznavanje okolja

NOVA SNOV: SADOVNJAK SPOMLADI

SADNO DREVO

Sadno drevo se spreminja glede na letni čas. Da bo dobro obrodilo, je potrebno zanj skrbeti. Spomladi se bodo iz popkov odprli listi in cvetovi. Cvetovi sadnih dreves se razlikujejo po barvi, obliki, številu cvetnih listov in velikosti.



Sadno drevo pozimi počiva.



Spomladi drevo zeleni in cveti.



Poleti je drevo polno zelenih listov in tudi nezrelih sadežev.



Jeseni na jablani dozori sodeži.

V sadovnjaku za drevesa skrbi sadjar. Drevesa gnoji, akopava, obrezuje in škropi. Pri delu uporablja različne stroje in orodja.

Sadna drevesa vzgojimo iz semen.



Slovenščina

VELIKE PISANE ČRKE **Ț**, **Č** in **Ń**



Pripravi si delovni zvezek

Spoznali smo že velike pisane črke **A**, **M**, **N**, **U**, **V**, **Z**, **Ž**. Danes bomo spoznali še velike pisane črke **Ț**, **Č**, **Ń**. Tudi te velike pisane črke bomo obravnavali po enakem postopku, saj ga že dobro poznaš.

V delovnem zvezku »OTROCI« poišči naslov »V otroškem muzeju« (stran 72, 73).

Danes bomo začeli z obravnavo velikih pisanih črk **Ț, **Č** in **Ń**.**

- **Oglej si jih v delovnem zvezku stran 72 levo zgoraj.**
- **Preberi besedilo pri 1. nalogi. Nato z barvico pobarvaj nove črke.**
- **Natančno si oglej fotografije ob besedilu in jih opiši svojim domačim.**
- **Reši še 3., 4. in 5. nalogo.**


Na tej povezavi https://nasaulica.si/datoteke/Prikaz_pisanja_crk/story_html5.html si oglej prikaz pisanja novih črk. Prikaz pisanja si oglej tudi v delovnem zvezku pri 2. nalogi.

Zapis novih črk vadi najprej s prstom po zraku ali pa na poseben list. Nato **vadi zapis novih črk v delovni zvezek** pri nalogi 2.

Vzemi pisanko, z rdečo barvico **napiši naslov VAJA** in današnji datum na zunanji rob. Nato **vadi zapis dve vrstici velike pisane črke **Ț**, dve vrstici velike pisane črke **Č** in dve vrstici velike pisane črke **Ń****. Na začetku zapiši že poznane črke, da jih ob tem še ponoviš.

Pomagaj si s spodnjo sliko in s tvojim zapisom v zvezek pri obravnavi velikih pisanih črk **A**, **M** in **N**.

In zapomni si, vse črke v pisanko pišemo po enakem postopku!



Pisane črke piši z nalivnim peresom. Pazi na natančen in pravilen zapis. Večkrat se spomni na pravilno sedenje za mizo in pravilno držo pisala.

- **Pod črke prepisi še besede iz 3. naloge.**

Uredi svoj delovni kotiček, da se boš v njem dobro počutil/a!


Matematika














V delovnem zvezku Svet matematičnih čudes 2 **na strani 42 reši naloge 2., 3. in 4. Račune iz delovnega zvezka prepisi v karo zvezek in jih reši.**

Dodatni pouk

Sudoku



4	3			1	5
5	6			2	4
		3	5		
		4	1		
2	1			5	3
3	4			6	1

	1	6	2	3	
3	2			1	6
2		5	3		1
6		1	4		2
1	5			4	3
	6	3	1	2	