

SREDA, 22. 4. 2020

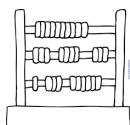
Dragi učenec/ka!



Danes praznuje naša Zemlja. Vsako leto, 22. aprila, svojo pozornost namenimo našemu čudovitemu planetu, za katerega bi morali vsi boljše skrbeti. Na ta dan razmislimo, kaj vse že zmoremo sami storiti za varovanje naše Zemlje. V ta namen bomo imeli v petek, zadnji dve šolski uri, naravoslovni dan (oz. naravoslovni urici). Več o tem pa izveš v petek.

1. MATEMATIKA

KLOVNOVE ŽOGICE



1. PRIPRAVI SI DELOVNI ZVEZEK ZA MATEMATIKO (2. DEL).

ODPRI GA NA STRANI 30 IN 31.

PREDEN ZAČNEŠ REŠEVATI NALOGE, POSLUŠAJ NAVODILA ZA DELO:

<https://www.youtube.com/watch?v=EXoXcTPspos&feature=youtu.be>

NA STRANI 30 ZAPIŠI RAČUNE SEŠTEVANJA ALI PA NARIŠI USTREZNO ŠTEVILO ŽOGIC. V

PRAZNE ŠKATLE SAM NARIŠI ŽOGICE IN NAPIŠI USTREZEN RAČUN.

NA STRANI 31 POMAGAJ KLOVNU POISKATI NJEGOVE ŽOGICE (PO LABIRINTU SE PREMIKAŠ TAKO, DA JE REZULTAT RAČUNA ŠTEVILO NA STARTU) IN JIH USTREZNO POBARVAJ.

1. OBIŠČI SPLETNO STRAN **MOJA MATEMATIKA** (<https://vadnica.moja-matematika.si/>).

V ZAVIHKU **DOMAČE NALOGE** REŠUJ:

☺ RAČUNANJE DO 10 – ŠTEVILSKI TRAK.



☺ RAČUNANJE DO 10 – KAMELEON.

MINUTA ZA ZDRAVJE




NAREDI 10 POČEPOV.

2. SLOVENŠČINA



POIMENUJ NARISANE PREDMETE IN DOLOČI PRVI GLAS V BESEDI.



VERJAMEM, DA SI UGOTOVIL, DA JE NA ZAČETKU VSEH BESED **GLAS D**.

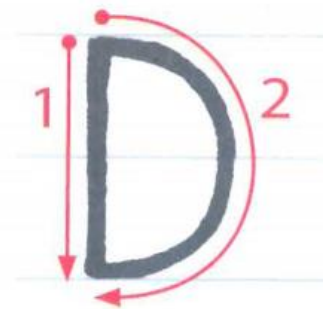
1. SEDAJ PA NAŠTEJ ČIM VEČ BESED, KJER SLIŠIŠ **GLAS D** NA ZAČETKU BESEDE.
2. POSKUSI SE SPOMNITI ŠE KAKŠNE BESEDE, KJER SLIŠIŠ **GLAS D** NA SREDINI ALI NA KONCU BESEDE.

OBIŠČI SPLETNO STRAN **UČIMte.com** na povezavi

https://www.ucimte.com/?q=interaktivni_ucbenik_prost_dostop/1000019#/218

1. **VKLOPI ZVOČNIK IN POSLUŠAJ NAVODILA.**
2. NAREDI NALOGO NA STRANI 216/217. (UGOTOVI, KATERE BESEDE SE ZAČNEJO Z GLASOM D.)
3. NA NASLEDNJI STRANI (218/219) SI OGLEJ, KAKO **ZAPIŠEMO ČRKO D.**

VELIKO TISKANO ČRKO D NAPIŠEMO V DVEH POTEZAH. NAJPREJ NAPIŠI NAVPIČNO ČRTO. NATO SE VRNI NA VRH NAVPIČNE ČRTE IN NARIŠI TREBUŠČEK. GLEJ SLIKO.



4. ZAPIŠI **ČRKO D** S PRSTOM PO ZRAKU IN NATO ŠE PO MIZI. ZAPIŠI JO ŠE NA DLAN IN DRUŽINSKEMU ČLANU NA HRBET.
5. PROSI DRUŽINSKEGA ČLANA, DA TI V ČRTNI ZVEZEK NAPIŠE **VELIKO ČRKO D**. ČRKO NATO PREVLECI S 5-IMI RAZLIČNIMI BARVICAMI. POLEG NARIŠI SLIČICO, KI SE ZAČNE Z GLASOM D.

6. NATO **VADI ZAPIS** ČRKE D (DO KONCA VSAKE VRSTICE). PREPIŠI ŠE BESEDE IN POVEDI TER **BERI** (GLEJ FOTOGRAFIJO).

PRI ZAPISU BODI NATANČEN. PAZI
NA PRESLEDKE TER NA LEP IN
PRAVILEN ZAPIS ČRK. PIŠI OD
ČRTE DO ČRTE. IMEJ DOBRO
OŠILJEN SVINČNIK.



A large handwriting practice grid with horizontal lines. At the top, there is a large uppercase letter 'D' and a drawing of a green tree. Below this, there are several rows for practice:

- Row 1: A small red uppercase 'D'.
- Row 2: A small red uppercase 'D'.
- Row 3: A small red uppercase 'D'.
- Row 4: The word 'DA' written in red.
- Row 5: The words 'DOM DELO DAVID DEJA' written in black.
- Row 6: The words 'NADA IMA DARILO.' written in black.
- Row 7: The words 'METOD IMA MEDVEDKA.' written in black.
- Row 8: A row of decorative symbols: a red circle, a red diamond, a red circle, and a red diamond.



V ČRTNI ZVEZEK ZAPIŠI 5 BESED, KI VSEBUJEJO ČRKO D. LAHKO ZAPIŠEŠ TUDI KAKŠNO POVED.

3. LIKOVNA UMETNOST



MAKETA: PROMET

DANES SE BOSTE IGRALI Z AVTOMOBILČKI. NA VRTU NAREDITE MAKETO S CESTAMI, MOSTOVI IN GARAŽAMI. UPORABITE MATERIAL, KI GA IMATE PRI ROKI (palice, deščice, kamni ...)



ORODJE, KI GA POTREBUJETE:



KO BOSTE NAREDILI MAKETO, DODAJTE ŠE PROMETNE ZNAKE. LAHKO JIH NARIŠETE ALI PA IZREŽETE IZ PRILOGE, TER JIH NALEPITE NA PALIČICE.



UŽIVAJTE V IGRI IN NE POZABITE UPOŠTEVATI PROMETNIH PREDPISOV!

TEBI IN TVOJI DRUŽINI ŽELIVA LEP DAN!

UČITELJICI MARJANCA IN METKA!



