



Dragi učenec/ka!

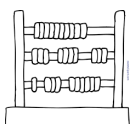
Pošiljava ti metulja prijateljstva.

Upava, da tvoj metulj že krasi tvoje okno in pozdravlja prijatelje.

Za začetek najprej zapoj pesmico Metuljček cekinček. Lahko poješ ob posnetku na povezavi: <https://www.youtube.com/watch?v=VEf1tIPruAU>.

Želiva ti veliko veselja in uspeha pri delu.

1. MATEMATIKA



**VEČJE, MANJŠE, ENAKO**

1. PRIPRAVI SI **KARO ZVEZEK** IN NAPIŠI NASLOV:

**VEČJE, MANJŠE, ENAKO.**

2. SPODNJO SLIKO PRERIŠI IN PREPIŠI V ZVEZEK.

VEČJE, MANJŠE, ENAKO

$4 > 2$   
JE VEČJE

$2 < 3$   
JE MANJŠE

$2 = 2$   
JE ENAKO

3. REŠUJ NALOGE V DELOVNEM ZVEZKU **RAČUNANJE JE IGRA** (2. DEL), NA **STRANI 16**.



**MINUTA ZA ZDRAVJE**



**NAREDI 10 SKLEC.**

**2. SLOVENŠČINA**



TA TEDEN TE BO DOMA ZOPET OBISKALA NOVA ČRKA. **LE KAM SE JE SKRILA?** DOBRO POSLUŠAJ IN JO POIŠČI. Z NJO SE ZAČENJAJO BESEDE: KIT, KLOP, KLET, KATJA, KOŠARA ...

DOBRO SI POSLUŠAL IN PRAVILNO UGOTOVIL. NA ZAČETKU BESED SE JE SKRIVAL **GLAS K**.

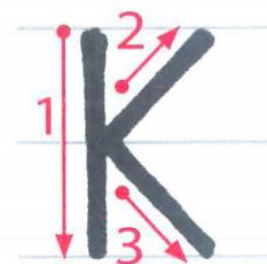
1. SEDAJ PA ŠE TI NAŠTEJ ČIM VEČ BESED, KJER SLIŠIŠ **GLAS K** NA ZAČETKU BESEDE.
2. POSKUSI SE SPOMNITI ŠE KAKŠNE BESEDE, KJER SLIŠIŠ **GLAS K** NA SREDINI ALI NA KONCU BESEDE.

OBIŠČI SPLETNO STRAN **UČIMte.com** na povezavi

[https://www.ucimte.com/?q=interaktivni\\_ucbenik\\_prost\\_dostop/1000019#/170](https://www.ucimte.com/?q=interaktivni_ucbenik_prost_dostop/1000019#/170)

1. **VKLOPI ZVOČNIK IN POSLUŠAJ NAVODILA.**
2. NAREDI NALOGO NA STRANI 168/169. (UGOTOVI, KATERE BESEDE SE ZAČNEJO Z GLASOM K.)
3. NA STRANI 170/171 SI OGLEJ, KAKO **ZAPIŠEMO ČRKO K**.

VELIKO TISKANO ČRKO K NAPIŠEMO V TREH POTEZAH. NAJPREJ NAPIŠI NAVPIČNO ČRKO. NATO OD SREDINE NAVPIČNE ČRTE POVLECI POŠEVNO ČRTO NAVZGOR (V DESNO). NATO SE VRNI NA SREDINO NAVPIČNE ČRTE IN POVLECI ŠE POŠEVNO ČRTO NAVZDOL (V DESNO).



4. ZAPIŠI **ČRKO K** S PRSTOM PO ZRAKU IN NATO ŠE PO MIZI.
5. PROSI DRUŽINSKEGA ČLANA, DA TI V ČRTNI ZVEZEK NAPIŠE **VELIKO ČRKO K**. ČRKO NATO PREVLECI S 5-IMI RAZLIČNIMI BARVICAMI. POLEG NARIŠI SLIČICO, KI SE ZAČNE Z GLASOM K.
6. NATO ČEZ 2 VRSTICI **VADI ZAPIS** ČRKE K IN SPODNJIH BESED (DO KONCA VSAKE VRSTICE) TER **BERI**: (POMAGAJ SI S FOTOGRAFIJO).

PRI ZAPISU BODI NATANČEN. PAZI NA PRESLEDKE TER NA LEP IN PRAVILEN ZAPIS ČRK. PIŠI OD ČRTE DO ČRTE. IMEJ DOBRO OŠILJEN SVINČNIK.



K K K ...

K K K ...

KI KI KI ...

KIT KIT KIT ...

NIK OKO MIKI KIVI

POD ZAPIS **NARIŠI ŠE VZORČEK.**




V ČRTNI ZVEZEK ZAPIŠI 5 BESED, KI VSEBUJEJO ČRKO K.

### 3. LIKOVNA UMETNOST



SPET BOMO USTVARJALI. DANAŠNJI IZDELKI NAM BODO POLEPŠALI PRAZNIKE. MED TREMI LIKOVNIMI IZDELKI IZBERITE ENEGA, KI VAM JE NAJBOLJ ZANIMIV:

- POBARVANKA – ZAJČKU POMAGAJ PORISATI PIRH (PRILOGA),



- VELIKONOČNI ZAJČEK (POTREBUJEŠ BARVNI PAPIR, LEPILO, FLUMASTRE IN ŠKARJE),



<https://www.youtube.com/watch?v=NB6NW868CqU>

- ZAJČEK IZ NOGAVICE (POTREBUJEŠ NOGAVICO, RIŽ, DVE ELASTIKI IN VRVICO).



<https://www.youtube.com/watch?v=R5nwQIm0Hsw>

**VELIKO VESELJA IN ZABAVE PRI USTVARJANJU!**

**TEBI IN TVOJI DRUŽINI ŽELIVA LEP DAN!**

**UČITELJICI MARJANCA IN METKA!**



