

Dragi učenci 4. A!

Tako, pa smo opravili že dva tedna pouka na daljavo. Najbrž vsi čedalje bolj pogrešate svoje sošolce in tisto pravo šolo. Tudi jaz.

Prosim, ohranjajte stik s šolo, tako da mi sproti pošiljate kratka sporočila o vašem delu doma. Tako bom vedela, da pouku sledite.

Povejte mi, katero didaktično igro ste naredili v sredo (nekateri ste to že naredili). Se je bilo zanimivo igrati?

Skrbite za osebno higieno in ostanite zdravi. Le tako se bomo kaj kmalu spet srečali v našem 4.A

Vaša učiteljica Mihaela

Pošiljam vam zadolžitve za **petek**, 27. 3. 2020

matematika	DZ 2. del str. 72, 73 (vse naloge, ki jih še niste rešili) Učbenik str. 79/naloge 8, 9, 10, 11, 12 GLEJ TUDI DODATNA NAVODILA SPODAJ
naravoslovje in tehnika	Čutila/sporočila GLEJ NAVODILA SPODAJ
šport	Glej navodila učiteljice Damjane
neobvezni izbirni predmet nemščina	Glej navodila učitelja Jake

MATEMATIKA

V tem tednu utrjujete svoje znanje o času (uri). Danes boste reševali naloge v delovnem zvezku in učbeniku. Pomagajte si z navodili za pouk matematike, ki sem vam jih posredovala za ponedeljek in četrtek ter nekaj današnjimi namigi.

KAKO DOLOČIMO POPOLDANSKI ČAS?

Kadar govorimo o dopoldanskem času (od polnoči do poldneva) ure zapišemo s številkami od 0 do 11.

Kadar pa želimo povedati popoldanski čas, pa uram prištejemo 12.

Torej:

prištejem 12 ur	DOPOLDAN	odštejem 12 ur	0.17	1.56	4.30	8.00	11.59
	POPOLDAN		12.17	13.56	16.30	12.00	23.59

Bo šlo?

Torej, veselo na reševanje nalog.

DZ 2. del str. 72, 73 (vse naloge, ki jih še niste rešili)

Učbenik str. 79/naloge 8, 9, 10, 11, 12

Ker mogoče nekateri nimate rešitev za matematični delovni zvezek, vam pošiljam tudi rešitve iz DZ za ta teden.

MERJENJE – ČAS (str. 68)

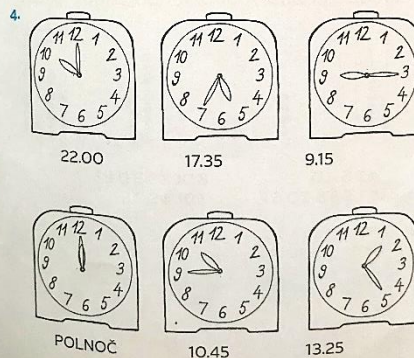
- Čez 15 let bo slavila svoj 85. rojstni dan.
 - Stara bo 77 let.
 - Jaz bom takrat star 41 let.
 - Stara je bila 59 let.
- osmi mesec; maj
 - Novoletni prazniki.
 25. junija
 - 31, 28 ali 29, 31, 30

MERJENJE – ČAS (str. 70)

- Sonja je starejša za 49 dni.
- Blaž, Vid, Tomaž, Taja, Barbara
- Na teden ima 5 ur slovenščine.
 - V sredo.
 - V torek.
 - V petek.
 - En dan.
 - Nima angleščine, naravoslovja in tehnike, družbe ter likovne vzgoje.
- | | | |
|------|-------|------|
| 4.00 | 6.08 | 8.15 |
| 4.45 | 12.00 | 8.25 |

MERJENJE – ČAS (str. 72)

- Ura je 4.45.
 Čez tri ure bo 7.45.
 Pred tri četrt ure je bila ura 4.00.
 Čez 15 min bo 5.00.
- Konec šolskega leta bo čez 168 dni.
- | | |
|----------|------------|
| 240 min | 3 h 20 min |
| 160 min | 3 h 5 min |
| 75 min | 6 h 59 min |
| 1440 min | 10080 min |
| 28 dni | 672 h |



- 96 21 480 min 72 tednov
- Dan je dolg 15 h in 45 min.
- Vožnja traja 200 min.

NARAVOSLOVJE IN TEHNIKA

Opravi naslednje naloge.

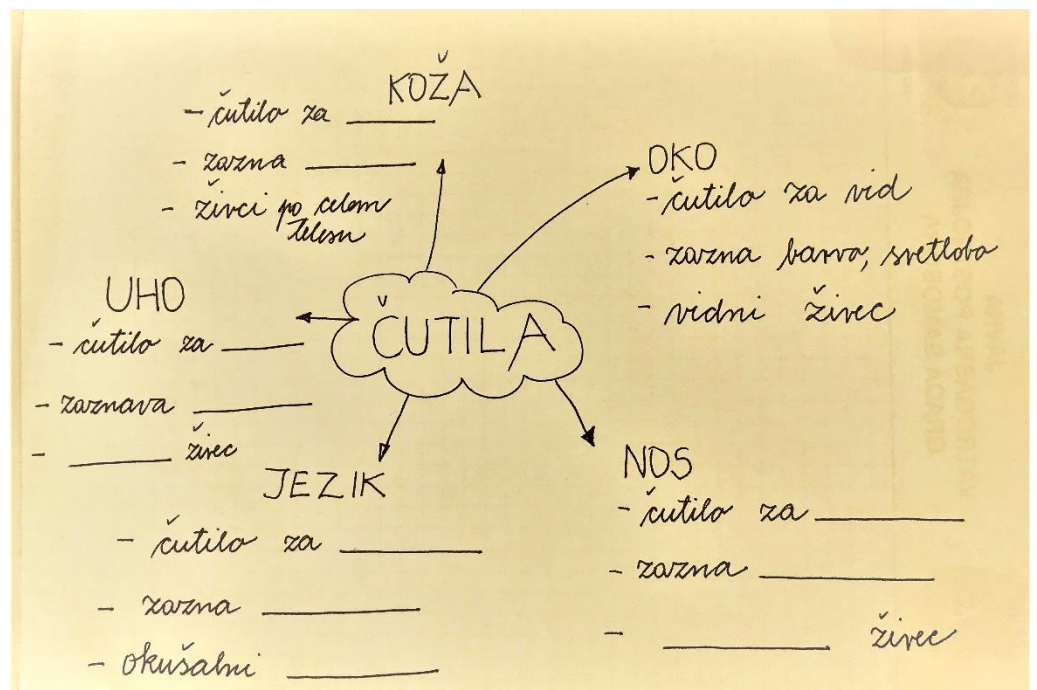
- Z zavezanimi očmi poskusite priti do vrat. Najprej poskusite sami, potem naj vas usmeri nekdo od domačih (poslušajte ustna navodila).
- V vrečko dajte nekaj predmetov. Z zavezanimi očmi otipajte predmet in ga opišite (gladek, hrapav, topel mrzel, trd, mehek,...).
- Pojdite v kuhinjo in pobrsajte po maminih začimbah (npr. sol, sladkor, cedevita,...). Najprej jih povonjajte, potem še okusite.
- Prosite sorodnika, da ropota z različnimi predmeti. Poskušajte jih prepoznati (zvonček, šum papirja ...).

Pri zgornjih nalogah ste uporabili vseh pet čutil, s katerimi ljudje sprejemamo informacije iz okolja. Katere so to, smo že zapisali v zvezek za naravoslovje in smo se o njih ter potovanju sporočili v možgane, pri pouku že pogovarjali. Enega smo tudi natančno opisali. To je OKO.

V učbeniku od Mravlje do sonca 1 **natančno preberite** vsebino na **strani 56**. Nato si oglejte še to predstavitev: https://uciteljska.net/ucit_search_podrobnosti.php?id=6165

Tako.

Zdaj pa v zvezek narišite miselni vzorec in ga dokončajte tako, kot je narejen primer za OKO (pomagajte si z učbenikom ali predstavitevjo na spletu).

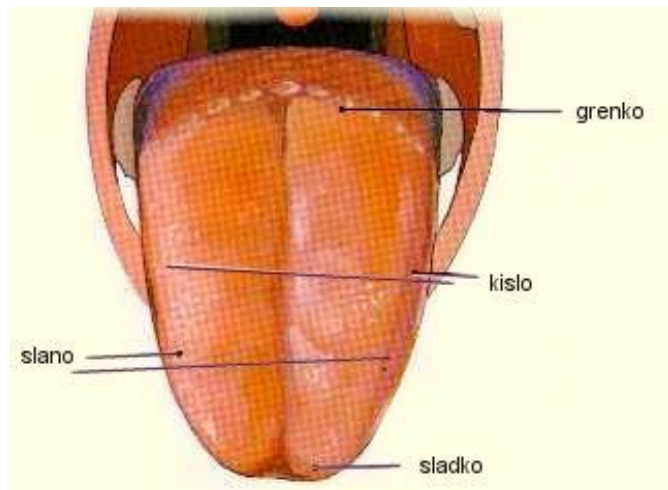


Čutila, s katerimi sprejemamo informacije iz okolja, so OKO, JEZIK, UHO, NOS IN KOŽA.

Vse o očesu smo že napisali v šoli. Danes pa si v zvezek prepisite še snov o jeziku in ušesu.

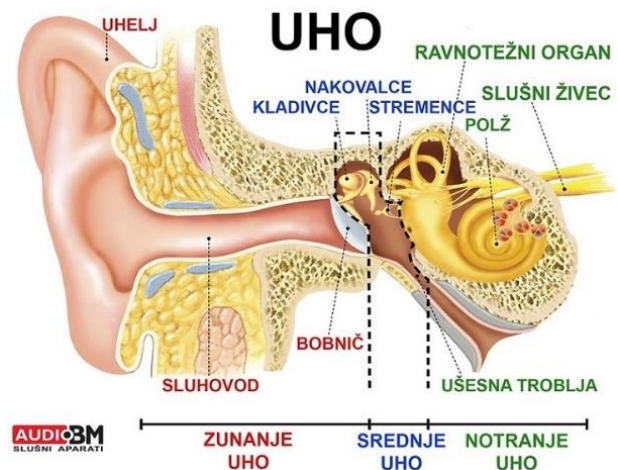
Napišite naslov: JEZIK

Sliko jezika prerišite v zvezek (oz. jo natisnite in prilepite). Označite, kateri del jezika zazna kateri okus.



Zdaj napišite naslov: UHO

Če nimate možnosti tiskanja, pustite v zvezku prazen prostor in boste sličico prilepili v šoli.



In še zadnja zadolžitev danes!

Spodnje besedilo prepisite v zvezek in vstavite manjkajoče besede.

Oko je čutilo za _____. Z očmi zaznavamo svetlobo, _____, _____, velikost, oddaljenost. Sporočila potujejo po _____ v možgane. Črna pika v očesu se imenuje _____. Skozi njo vstopa v oko _____. Ko je svetlobe manj, se zenica _____, ko je svetlobe več pa se _____.

razširi, vid, vidnem živcu, svetloba, zoži, barvo, obliko, zenica

ŠPORT - 5.ura

Kako vam gre pri šolskem delu? Verjetno imate kar veliko nalog za napisati, se naučiti in še kaj drugega za postoriti, kajne?

Torej sedaj si vzemite čas, da naredite nekaj še za svoje telo. Pripravite si blazino ali brisačo, lahko tudi brez in naredite nekaj razteznih vaj.

Našla sem nekaj zanimivih vaj – joga za otroke. Seveda se vam lahko pridružijo tudi družinski člani.

Naredite vsako vajo enkrat, lahko večkrat. Zadržite položaj vsaj 10 sekund. Po teh vajah lahko naredite še nekaj dinamičnih vaj iz prejšnje ure.



<https://sp.depositphotos.com/vector-images/yoga-kids.html?view=111640992>



<https://sp.depositphotos.com/vector-images/yoga-kids.html?view=111411822>

Pa veliko zabave pri izvajanju!

NEMŠČINA

Servus! Danes boš v zvezek zapisal še 6 parov nasprotnih pridevnikov, potem pa jih bo že dovolj!

dunkel = temen, **hell** = svetel

laut = glasen, **leise** = tih

leicht = lahek, **schwer** = težek

klug = pametno, **dumm** = neumno

hart = trd, **weich** = mehkek

hoch = visok, **niedrig** = nizek



Ker boš imel za vikend morda malo več časa, si lahko ogledaš **dva videa** (s pridevniki) in **glasno ponavljaš besede**.

https://www.youtube.com/watch?v=QOd7Wq_ddhQ

<https://www.youtube.com/watch?v=amzEtQeroGw>

Na spodnjih povezavah pa je tudi nekaj **spletnih vaj**, ki ji lahko rešiš, ko bo hišni računalnik prost. Ko jih greš reševati, si pripravi zvezek, v katerega boš pokukal za pomoč.

<https://quizlet.com/304782908/match/embed/> (poveži)

<https://quizlet.com/304782908/learn/embed/?hideLinks> (izberi)

<https://quizlet.com/304782908/write/embed/> (natipkaj)

<https://quizlet.com/304782908/spell/embed/> (poslušaj in natipkaj)

https://www.allgemeinbildung.ch/fach=deu/Aussehen_01a.htm (izberi iz seznama)

