



URNIK IN DEJAVNOSTI ZA PONEDELJEK, 30. 3. 2020

1. B



DRAGI UČENCI! VIKEND JE ZA NAMI, UPAVA, DA STE SI ODPOČILI. PRED VAMI PA SO ŽE NOVI IZZIVI.

UČITELJICI KLAVDIJA IN LAURA

URA	PREDMET	VSEBINA/NALOGA	KRATKA NAVODILA
1.	SLJ	 PISANJE	REŠI STRAN 27 V DZ S SLIKANICO NA RAMI (2. DEL)
2.	MAT	RIŠEMO ČRTE	REŠI STRAN 10 IN 11 V DZ SVET MATEMATIČNIH ČUDES (2. DEL)
3.	GUM	ORFFOVA GLASBILA	POSLUŠAJ 
4.	SPO	NA POLJU	NARIŠI V ZVEZEK 


MATEMATIKA


VZEMI DELOVNI ZVEZEK SVET MATEMATIČNIH ČUDES (2. DEL) IN GA ODPRI NA STRANI 10. POTREBUJEŠ OŠILJENO PISALO IN RAVNILO.

STRAN 10: RAVNE ČRTE PREVLECI Z RDEČO BARVO IN Z RAVNILOM.

KRIVE ČRTE PREVLECI Z MODRO BARVO.

STRAN 11: SAMOSTOJNO RIŠI ČRTE.

 RAVNA ČRTA RIŠEMO JO Z RAVNILOM. RAVNILO POLOŽIŠ NA PAPIR IN GA DRŽIŠ Z LEVO ROKO (ZA DESNIČARJE, ZA LEVIČARJE PA OBRATNO), Z DESNO ROKO OB NJEM POTEGNEŠ ČRTO.



KRIVA ČRTA RIŠEMO JO BREZ RAVNILA.

SLOVENŠČINA



REŠEVALI BOSTE V DELOVNEM ZVEZKU NA STRANI 27.
POGLEJ NAVODILO, KI JE NA STRANI ZGORAJ. IŠČEMO GLAS **T**.
POIMENUJ SLIKE IN OBKROŽI, KOT PRAVI NAVODILO.

SEDAJ PA PISANJE ČRKE T. ZA DANES SAMO V DELOVNEM ZVEZKU, ČE ŽELIŠ, PA
ŠE TRI VRSTE V ČRTANI ZVEZEK.

**POZOR! NAJPREJ NAVPIČNA ČRTA, NA NJO PA VODORAVNA OD LEVE PROTI
DESNI.**

GRE? SPOLOH NE DVOMIM V TO. BRAVO!

Namig staršem



PRVA POMOČ: <https://www.ucimse.com/> Izberete S slikanico na rami
2. del (interaktivno gradivo) in odprete na ustrezni strani. Je pa strežnik
preobremenjen, tako da je delo kar oteženo.....

GLASBENA UMETNOST



POSLUŠAJ GLASBENI POSNETEK.

<https://www.youtube.com/watch?v=azPmcq8VVwk>

SLIŠAL/A BOŠ RAZLIČNA ORFFOVA GLASBILA. PRISLUHNI JIM IN SKUŠAJ UGOTOVITI, KATERA GLASBILA SE POJAVLJAJO. POMAGAŠ SI LAHKO Z UČNIM LISTOM, KI GA IMAŠ NALEPLJENEGA V ZVEZKU ZA GLASBENO UMETNOST. VELIKO UŽITKOV OB POSLUŠANJU.

SPOZNAVANJE OKOLJA

NARIŠI ALI IZ ČASOPISOV/REVIJ PRILEPI V BREZČRTNI ZVEZEK NEKAJ SLIK O POLJU SPOMLADI.

