

Dragi najini prvošolci!


Upava, da ste včeraj lepo presenetili mamice in da ste preživelih čudovit dan. Bodite pridni in pomagajte pri hišnih opravilih vsak dan, saj imajo vaši starši sedaj veliko dela. V zahvalo, ker so postali tudi vaši učitelji, prevzemite kakšno hišno opravilo (npr. brisanje prahu, zlaganje perila, sesanje...).

Sedaj pa pripravite svoje šolske potrebščine in veselo začnite z delom. Vaši starši so vas zelo pohvalili. Res ste pravi junaki! Le tako naprej!

Po opravljenem delu pa naredite še kakšnega snežaka.

Včeraj sva bili zelo veseli snežaka, ki je k nama prispel po e-pošti.



Učenci, dodatne naloge so, kot ste že opazili, označene z .

POMEMBNO OPOZORILO!



DELAJ NATANČNO. PIŠI OD ČRTE DO ČRTE.
BODI POZOREN NA PRAVILEN ZAPIS VSEH
ZNANIH ČRK IN ŠTEVILK. IMEJ OŠILJEN
SVNIČNIK. PAZI NA PRAVILNO DRŽO TELES
IN PISALA.



1. SLOVENŠČINA



NAREK (GLEJ PRILOGO 1)

1. PRIPRAVI SI VELIKI ČRTNI ZVEZEK.
2. NAPIŠI NASLOV **NAREK**.
3. PROSI DRUŽINSKEGA ČLANA, DA TI POČASI NAREKUJE ČRKE, BESEDE IN POVEDI. PIŠI NATANČNO. POTRUDI SE ZA  .
4. NAREK SI PREGLEJ S POMOČJO PRILOGE 1. NAPAČNO ZAPISANE ČRKE ALI BESEDE POPRAVI.
5. SPODAJ NARIŠI VZORČEK.

PRIMER:



6. NATO GLASNO (3-KRAT) ŠE SAM **PREBERI** ČRKE, BESEDE IN POVEDI.

2. ŠPORT



MINUTKA ZA ZDRAVJE

POMEMBNO JE, DA VSAK DAN MED DELOM RAZGIBAMO SVOJE TELO. KO BOSTE V PRIHODNJIH DNEH ZAGLEDALI TO SLIČICO MED NAVODILI ZA DELO DOMA, POMENI, DA NAREDITE VSAJ SEDEM VAJ ZA RAZGIBAVANJE.




3. MATEMATIKA



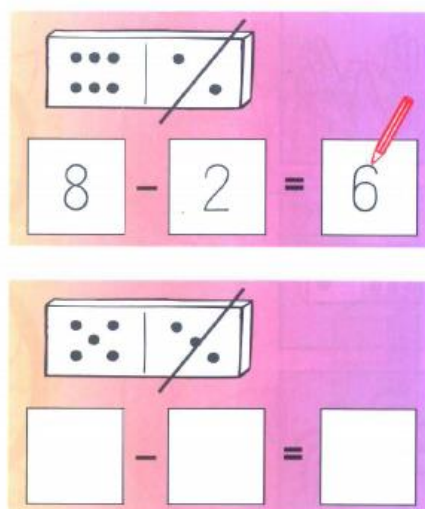
1. PRIPRAVI SI 10 DOMIN IN KARO ZVEZEK.
 2. V ZVEZEK NAPIŠI NASLOV **DOMINE (ODŠTEVAMO)**.
 3. DOMINE OBRNI TAKO, DA NE VIDIŠ ŠTEVILA PIK.
 4. IZBERI ENO DOMINO IN JO OBRNI, DA VIDIŠ PIKE (GLEJ SLIKO). PREŠTEJ VSE PIKE NA DOMINI. ENO STRAN DOMIN PREKRIJ S PALČKO ALI SLAMICO. ZAPIŠI RAČUN PO VZORU IZ FOTOGRAFIJE 1 IN GA IZRAČUNAJ.
- PODOBNE PRIMERE SMO DELALI ŽE V ŠOLI IN V DELOVNEM ZVEZKU RAČUNANJE JE IGRA, STRAN 8.
- TA POSTOPEK NADALJUJ, DOKLER NE OBRNEŠ VSEH 10 DOMIN.

RAČUNE ZAPIŠI V 2 STOLPCA, V VSAKEGA PO 5. PRI ZAPISU BODI NATANČEN.

FOTOGRAFIJA 1



RAČUNANJE JE IGRA, STRAN 8



4. GLASBA



PETJE ZNANIH PESMI

VZEMITE SVOJO GLASBENO MAPO, POIŠČITE
PESMICE, KI SO VAM NAJLJUBŠE IN JIH

ZAPOJTE. KER RADI PETJE SPREMLJATE NA MALE INSTRUMENTE, UPORABITE
INSTRUMENTE IZ DOMAČE KUHINJE: KUHALNICI – PALIČICE, DVE ŽLICI – MALE
ČINELE, LONEC IN KUHALNICA – BOBEN, RIŽ V LONČKU – ROPOTULJA.

IGRAJTE NEŽNO IN TIHO PO RITMU PETE PESMI.

NEKAJ POVEZAV ZNANIH PESMIC:

KATARINA BARBARA <https://www.youtube.com/watch?v=NJ65AvgSZVg>

URA <https://www.youtube.com/watch?v=6DtNTwRyaUo>

MALI POTEPUH <https://www.youtube.com/watch?v=kgUHO3uAG44>

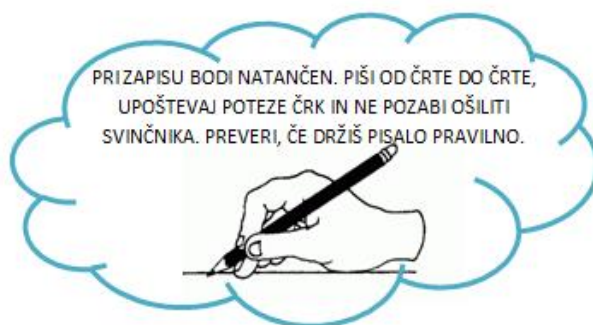
ŽELIVA TI LEP DAN!

TVOJI UČITELJICI MARJANCA IN METKA



NAREK IN BRALNI LIST

PRILOGA 1



NAREK

M T I E O J A N

NIT ANA MET JAN

MAMI JAMA TEJA MEJA

 NEVA JE MOJA TETA.

TAM NI JONA.

 **PREBERI SPODNJE BESEDILO.**

TINA IMA DOLGE ČRNE LASE. NOSI OČALA.
OBLEČENA JE V RUMENO MAJICO IN MODRE
HLAČE. OBUTE IMA RJAVE ČEVLJE. TINA SE
RADA IGRA Z ŽOGO.

V ČRTNI ZVEZEK NARIŠI TINO.